



LABORATORIO CHIMICO  
CAMERA COMMERCIO TORINO

Azienda Speciale della Camera di Commercio, Industria, Artigianato ed Agricoltura di Torino  
10127 Torino - Via Ventimiglia, 163 - Tel 011.6700.111 - Fax 011.6700.100 - P.IVA 09273250010

# BILANCIO DELL'ESERCIZIO 2018





LABORATORIO CHIMICO  
CAMERA COMMERCIO TORINO

Azienda Speciale della Camera di Commercio, Industria, Artigianato ed Agricoltura di Torino  
10127 Torino - Via Ventimiglia, 165 - Tel. 011.6700.111 - Fax 011.6700.160 - P.IVA 09273250010

## INDICE

1) Relazione sulla Gestione.....	Pag.	3
2) Bilancio di Esercizio.....	Pag.	6
2.1) Conto Economico (Allegato H).....	Pag.	7
2.2) Stato Patrimoniale (Allegato I).....	Pag.	8
3) Nota Integrativa.....	Pag.	10
4) Allegati.....	Pag.	25
4.1) Stato Patrimoniale triennale analitico.....	Pag.	26
4.2) Conto Economico triennale analitico.....	Pag.	30
4.3) Conto Economico 2018: Confronto Consuntivo vs Budget.....	Pag.	35
4.4) Stato Patrimoniale Riclassificato.....	Pag.	40
4.5) Conto Economico Riclassificato.....	Pag.	42





**LABORATORIO CHIMICO  
CAMERA COMMERCIO TORINO**

Azienda Speciale della Camera di Commercio, Industria, Artigianato ed Agricoltura di Torino  
10127 Torino - Via Ventimiglia, 165 - Tel. 011.5700.111 - Fax 011.5700.100 - P. I. V. A. 09273250010

# **RELAZIONE**

**sulla**

# **GESTIONE**





LABORATORIO CHIMICO  
CAMERA COMMERCIO TORINO

Azienda Speciale della Camera di Commercio, Industria, Artigianato ed Agricoltura di Torino  
10127 Torino - Via Ventimiglia, 165 - Tel. 011.6700.111 - Fax 011.6700.100 - P.IVA 09273250010

Il 2018 si è nuovamente confermato un anno di sostanziale continuità operativa ottenuta grazie al mantenimento dei principali clienti e progetti, sia istituzionali, prima fra tutti la Camera di commercio di Torino, sia "privati".

Nel 2018 l'organico ha ripreso ad operare a pieno regime, essendo definitivamente cessato a fine 2017, il contratto di solidarietà difensivo di tipo B, con le conseguenti riduzioni di orario che, seppure "a singhiozzo" hanno operato nei tre esercizi precedenti. Questo ha peraltro consentito una più efficace programmazione delle attività oltre che una maggior serenità operativa, grazie alla quale è stato possibile, seppur in un contesto economico e di mercato che continua a non dare significativi segni di ripresa, a mantenere soddisfacenti livelli di produttività e tornare a ragionare su opportunità di sviluppo dell'Azienda.

A quest'ultimo proposito va segnalato un progetto, promosso da Unioncamere nazionale, volto a valutare l'unificazione in un unico soggetto giuridico dei Laboratori Chimico-Merceologici attualmente operanti come Aziende Speciali delle rispettive Camere di commercio.

Tale progetto è stato sottoposto alla Giunta camerale che, nell'adunanza del 18 febbraio del corrente anno, lo ha approvato seppur con alcune "riserve" in merito alla forma giuridica e ai valori economici del Piano di Fattibilità, per i quali è stato dato mandato agli Organi del Laboratorio di effettuare opportuni approfondimenti.

Vengono sinteticamente descritti qui di seguito le attività e i progetti di maggior rilievo realizzati nel corso del 2018.

Lo "Sportello Etichettatura", servizio di primo orientamento tecnico-normativo sull'etichettatura dei prodotti alimentari e sulla sicurezza alimentare, ha continuato a diffondersi a livello nazionale, superando le 55 adesioni da parte di altrettante Camere di commercio e strutture del Sistema Camerale. La visibilità e l'autorevolezza riconosciuta al Laboratorio grazie alla diffusione di questo "Sportello" ha anche reso possibile l'organizzazione e la realizzazione di svariati eventi formativi e seminari sul tema, su tutto il territorio nazionale.

Grazie alla rilevanza e all'interesse dimostrato per il progetto, è stato avviato un ambizioso progetto, sempre a livello nazionale, per la realizzazione di un "Portale Etichettatura" con l'obiettivo di rendere più fruibili i servizi di primo orientamento, oltre a creare le condizioni, anche tecnologiche, per realizzare ed offrire servizi ulteriori di interesse per un target di utenza ancora più ampio.

Sempre in ambito formativo si è consolidata l'attività dell'Azienda nella progettazione ed erogazione di eventi formativi per il comparto agroalimentare rivolti sia alle imprese sia ai professionisti del settore, inquadrandosi nel contesto della formazione continua obbligatoria.

È continuata l'attività nell'ambito della ristorazione collettiva, in particolare in collaborazione con il Comune di Torino ed altri Comuni di "minori" dimensioni.

È continuata l'attività redazionale, a supporto delle finalità divulgative istituzionali della Camera di commercio di Torino, con l'aggiornamento delle "guide", redatte in anni precedenti, per il Settore "Regolazione del Mercato" e all'ulteriore sviluppo di contenuti, sempre in ottica "digitale", delle guide Torino doc e Torino Cheese per il Settore "Sviluppo e Valorizzazione Filiere".





**LABORATORIO CHIMICO  
CAMERA COMMERCIO TORINO**

Azienda Speciale della Camera di Commercio, Industria, Artigianato ed Agricoltura di Torino  
10127 Torino - Via Ventimiglia, 165 - Tel.011.6700.111 - Fax 011.6700.109 - P.IVA 09273250010

È continuata l'attività di supporto tecnico alla Camera di commercio di Torino, Organismo di certificazione delle D.O. della provincia, quale "braccio tecnico-operativo" della stessa Camera di commercio, lungo tutta la filiera dei controlli, dalla vigna alla cantina.

In collaborazione con Camera di commercio di Torino e Slow Food, sono state completate le attività per la conclusione della nona edizione del progetto "Maestri del Gusto", in vista della premiazione dei nuovi "Maestri" in occasione di Terra Madre e Salone del Gusto 2018.

Il Laboratorio è stato inoltre coinvolto dalla Camera di commercio di Torino in attività afferenti i progetti "Digitalizzazione – Punto Impresa Digitale" e "Orientamento Lavoro e Professioni", entrambi finanziati con l'incremento del 20% del diritto annuale. Più in particolare il coinvolgimento del Laboratorio si è concretizzato nella progettazione, organizzazione ed erogazione di seminari e workshop sul tema della proprietà intellettuale e dell'e-commerce, principalmente rivolti alle imprese operanti nel settore agroalimentare, e in percorsi di "Alternanza Scuola-Lavoro" sul tema dell'etichettatura e della sicurezza alimentare rivolti ad insegnanti e studenti delle scuole superiori specificamente interessate a tali tematiche, per le caratteristiche dei rispettivi percorsi formativi.

Nell'estate 2018 sono state definitivamente trasferite presso i locali del Laboratorio, le contrattazioni della Borsa Merci di Torino, con una conseguente maggior presenza di utenti interessati ai servizi erogati dall'Azienda.

Nonostante le criticità operative sopra riportate, l'Azienda ha terminato, nel mese di aprile, l'adeguamento del proprio sistema di gestione ai requisiti della UNI EN ISO 9001:2015, con la certificazione da parte di SAI GLOBAL delle attività di progettazione ed esecuzione di audit in ambito della sicurezza alimentare e progettazione ed erogazione di formazione in ambito della sicurezza alimentare.

Inoltre, sempre nel 2018, ACCREDIA ha svolto due visite di sorveglianza per quanto attiene le attività di prova accreditate verificando la competenza tecnica a svolgere le prove e la conformità ai requisiti della norma di riferimento dei laboratori di prova. Le visite sono terminate con il mantenimento dell'accreditamento; va però evidenziato che anche la norma ISO/IEC 17025 è uscita nella nuova revisione e la visita di verifica dell'adeguamento alla nuova norma dovrebbe svolgersi nell'ultimo quadrimestre dell'anno in corso o all'inizio del 2020.

La realizzazione delle linee programmatiche e delle attività descritte ha determinato un utile pari a €. 4.477 che detratto al contributo camerale in conto esercizio di €. 500.000, determina un contributo complessivo della Camera di commercio di Torino per l'esercizio 2018 pari a €. 495.523, superiore di €.70.780 rispetto all'esercizio 2017 e inferiore di €. 4.477 rispetto allo stanziamento di budget pari a €. 500.000.





**LABORATORIO CHIMICO  
CAMERA COMMERCIO TORINO**

Azienda Speciale della Camera di Commercio, Industria, Artigianato ed Agricoltura di Torino  
10127 Torino - Via Ventimiglia, 165 - Tel. 011.6700.111 - Fax 011.6700.100 - P.IVA 09273250010

**BILANCIO  
DELL'ESERCIZIO  
2018**





LABORATORIO CHIMICO  
CAMERA COMMERCIO TORINO

Azienda Speciale della Camera di Commercio, Industria, Artigianato ed Agricoltura di Torino  
10127 Torino - Via Ventimiglia, 165 - Tel. 011.6700.111 - Fax 011.6700.100 - P.IVA 09273250010

ALLEGATO H  
CONTO ECONOMICO AZIENDE SPECIALI  
(previsto dall' art. 68, comma 1)

VOCI DI COSTO/RICAVO	2017	2018	DIFFERENZA
<b>A) RICAVI ORDINARI</b>			
1) Proventi da servizi	1.292.069	1.202.652	( 89.417 )
2) Altri proventi o rimborsi	61.547	61.230	( 317 )
3) Contributi da organismi comunitari	-	-	-
4) Contributi regionali o da altri enti pubblici	-	-	-
5) Altri contributi	-	-	-
6) Contributo della Camera di commercio	430.000	500.000	70.000
<b>Totale (A)</b>	<b>1.783.616</b>	<b>1.763.882</b>	<b>( 19.734 )</b>
<b>B) COSTI DI STRUTTURA</b>			
6) Organi istituzionali	23.431	23.227	( 204 )
7) Personale	1.093.699	1.097.680	3.982
a) competenze al personale	715.798	717.064	1.266
b) oneri sociali	224.327	223.479	( 848 )
c) accantonamenti al T.F.R.	64.313	66.320	2.008
d) altri costi	89.261	90.817	1.556
8) Funzionamento	304.862	287.645	( 17.216 )
a) Prestazioni di servizi	142.457	121.942	( 20.515 )
b) Godimento di beni di terzi	-	-	-
c) oneri diversi di gestione	162.404	165.703	3.299
9) Ammortamenti e accantonamenti	2.489	48.228	45.738
a) immob. Immateriali	-	-	-
b) immob. Materiali	-	-	-
c) svalutazione crediti	2.489	8.228	5.738
d) fondi rischi e oneri	-	40.000	40.000
e) fondo ristrutturazioni aziendali	-	-	-
<b>Totale (B)</b>	<b>1.424.481</b>	<b>1.456.780</b>	<b>32.300</b>
<b>C) COSTI ISTITUZIONALI</b>			
10) Spese per progetti e iniziative	358.999	314.690	( 44.309 )
<b>Totale (C)</b>	<b>358.999</b>	<b>314.690</b>	<b>( 44.309 )</b>
<b>Risultato della gestione corrente (A-B-C)</b>	<b>136</b>	<b>( 7.588 )</b>	<b>( 7.724 )</b>
<b>D) GESTIONE FINANZIARIA</b>			
11) Proventi finanziari	2	1	( 1 )
12) Oneri finanziari	( 1.132 )	( 1.155 )	( 23 )
<b>Risultato della gestione finanziaria</b>	<b>( 1.130 )</b>	<b>( 1.154 )</b>	<b>( 24 )</b>
<b>(E) GESTIONE STRAORDINARIA</b>			
13) Proventi straordinari	15.433	26.051	10.619
14) Oneri straordinari	( 5.970 )	( 3.743 )	2.227
<b>Risultato della gestione straordinaria</b>	<b>9.463</b>	<b>22.308</b>	<b>12.846</b>
<b>F) RETTIFICHE DI VALORE ATTIVITA' FINANZIARIE</b>			
15) Rivalutazioni attivo patrimoniale	-	-	-
16) Svalutazioni attivo patrimoniale	-	-	-
<b>Differenze rettifiche di valore attività finanziarie</b>	<b>-</b>	<b>-</b>	<b>-</b>
<b>Disavanzo/avanzo economico d'esercizio ante imposte (A-B-C+/-D+/-E+/-F)</b>	<b>8.469</b>	<b>13.567</b>	<b>5.097</b>
<b>IMPOSTE DELL'ESERCIZIO</b>	<b>( 3.213 )</b>	<b>( 9.090 )</b>	<b>( 5.877 )</b>
IRES	-	( 3.351 )	( 3.351 )
IRAP	( 3.213 )	( 5.739 )	( 2.526 )
<b>RISULTATO NETTO DELL'ESERCIZIO</b>	<b>5.256</b>	<b>4.477</b>	<b>( 780 )</b>





**LABORATORIO CHIMICO  
CAMERA COMMERCIO TORINO**

Azienda Speciale della Camera di Commercio, Industria, Artigianato ed Agricoltura di Torino  
10127 Torino - Via Ventimiglia, 165 - Tel. 011.6700.111 - Fax 011.6700.160 - P.I.V.A. 09273250010

**ALLEGATO I  
STATO PATRIMONIALE AZIENDE SPECIALI  
(previsto dall' art. 68, comma 1)**

ATTIVO	VALORI AL 31/12/17		VALORI AL 31/12/18	
	Entro 12 mesi	Oltre 12 mesi	Entro 12 mesi	Oltre 12 mesi
<b>A) IMMOBILIZZAZIONI</b>				
a) Immateriali				
Software	-	-	-	-
Altre	-	-	-	-
Totale Immobilizzazioni Immateriali	-	-	-	-
b) Materiali				
Beni mobili	-	-	-	-
Attrezzature d'ufficio	-	-	-	-
Automezzi e accessori	-	-	-	-
Totale Immobilizzazioni materiali	-	-	-	-
<b>TOTALE IMMOBILIZZAZIONI</b>				
	-	-	-	-
<b>B) ATTIVO CIRCOLANTE</b>				
c) Rimanenze				
Rimanenze di magazzino	-	-	-	-
Totale Rimanenze	-	-	-	-
d) Crediti di funzionamento				
Crediti w/C/CAA	828.718	-	828.718	-
Crediti w/ Organismi e Istituzioni nazionali e comunitarie	-	-	-	-
Crediti w/ organismi del Sistema Camerale	-	-	-	-
Crediti per Servizi	481.749	-	481.749	-
Partite attive da accertare	17.330	-	17.330	-
Crediti w/Erano	38.389	-	38.389	-
Crediti diversi	2.191	-	2.191	-
Totale Crediti di funzionamento	1.368.377	-	1.368.377	-
e) Disponibilità liquide				
Banca c/c	-	-	108.195	-
Depositi Postali	-	-	-	-
Cassa	-	-	1.542	288
Totale disponibilità liquide	-	-	109.737	174.233
<b>TOTALE ATTIVO CIRCOLANTE</b>				
	-	-	1.478.114	1.486.509
<b>C) RATEI E RISCONTI ATTIVI</b>				
Ratei Attivi	-	-	-	-
Risconti attivi	2.531	-	2.531	52.831
<b>TOTALE RATEI E RISCONTI ATTIVI</b>				
	2.531	-	2.531	52.831
<b>TOTALE ATTIVO</b>				
	1.480.646	-	1.480.646	1.539.340
<b>D) CONTI D'ORDINE</b>				
	-	-	-	-
<b>TOTALE GENERALE</b>				
	1.480.646	-	1.480.646	1.539.340





**LABORATORIO CHIMICO  
CAMERA COMMERCIO TORINO**

Azienda Speciale della Camera di Commercio, Industria, Artigianato ed Agricoltura di Torino  
10127 Torino - Via Ventimiglia, 165 - Tel 011.6700.111 - Fax 011.6700.100 - P.I.V.A. 09273250010

PASSIVO	VALORI AL 31/12/17		VALORI AL 31/12/18	
	Entro 12 mesi	Oltre 12 mesi	Entro 12 mesi	Oltre 12 mesi
<b>A) PATRIMONIO NETTO</b>				
Fondo acquisizioni patrimoniali	0			
Fondo premio di assunzione	4.014		4.014	
Avanzo/Disavanzo economico esercizio	5.258		4.477	
<b>TOTALE PATRIMONIO NETTO</b>	<b>9.270</b>		<b>8.491</b>	
<b>B) DEBITI DI FINANZIAMENTO</b>				
Mutui passivi	-		-	
Prestiti ed anticipazioni passive	-		-	
<b>TOTALE DEBITI DI FINANZIAMENTO</b>				
<b>C) TRATTAMENTO DI FINE RAPPORTO</b>				
Fondo trattamento di fine rapporto	694.625		694.625	
<b>TOTALE FONDO TRATT. DI FINE RAPPORTO</b>	<b>694.625</b>		<b>694.625</b>	
<b>D) DEBITI DI FUNZIONAMENTO</b>				
Debiti w/fornitori	227.840		178.507	
Debiti w/C.C.I.A.A.	56.210		56.210	
Debiti w/società e organismi del sistema camerale	-		-	
Debiti w/organismi e istituzioni nazionali e comunitarie	-		-	
Debiti tributari e previdenziali	92.579		84.035	
Debiti w/dipendenti	792		1.230	
Debiti diversi	2.640		14.407	
Debiti per servizi c/terzi	-		-	
Clienti note di credito da emettere	108		-	
<b>TOTALE DEBITI DI FUNZIONAMENTO</b>	<b>380.168</b>		<b>334.390</b>	
<b>E) FONDI PER RISCHI ED ONERI</b>				
Fondo Oneri	34.332		74.332	
Altri fondi	266.276		268.698	
<b>TOTALE FONDI PER RISCHI ED ONERI</b>	<b>300.609</b>		<b>343.030</b>	
<b>F) RATEI E RISCONTI PASSIVI</b>				
Ratei passivi	87.770		77.378	
Risconti passivi	8.202		27.955	
<b>TOTALE RATEI E RISCONTI PASSIVI</b>	<b>95.972</b>		<b>105.333</b>	
<b>TOTALE PASSIVO</b>	<b>1.471.376</b>		<b>1.530.849</b>	
<b>TOTALE PASSIVO E PATRIMONIO NETTO</b>	<b>1.480.645</b>		<b>1.539.340</b>	
<b>D) CONTI D'ORDINE</b>				
<b>TOTALE GENERALE</b>	<b>1.480.645</b>		<b>1.539.340</b>	





**LABORATORIO CHIMICO  
CAMERA COMMERCIO TORINO**

Azienda Speciale della Camera di Commercio, Industria, Artigianato ed Agricoltura di Torino  
10127 Torino - Via Ventimiglia, 165 - Tel 011.6700.111 - Fax 011.6700.100 - P.IVA 09273250010

**NOTA**

**INTEGRATIVA**





LABORATORIO CHIMICO  
CAMERA COMMERCIO TORINO

Azienda Speciale della Camera di Commercio, Industria, Artigianato ed Agricoltura di Torino  
10127 Torino - Via Ventimiglia, 165 - Tel. 011.6700.111 - Fax 011.6700.100 - P.IVA 09273250010

## STRUTTURA E FORMA DEL BILANCIO

Il presente bilancio di esercizio è stato redatto nel rispetto della vigente normativa "civilistica" e del D.P.R. del 2 novembre 2005 n. 254.

Il conto economico e lo stato patrimoniale sono redatti nella forma rispettivamente prevista dagli allegati H e I del suddetto D.P.R. e riportano i dati relativi all'esercizio 2018 confrontati con quelli dell'esercizio precedente.

Tutti i valori sono espressi in unità di Euro.

## CRITERI DI VALUTAZIONE, COMPOSIZIONE E VARIAZIONI DELLE POSTE DI BILANCIO

I criteri di valutazione adottati e la determinazione delle poste di bilancio, analiticamente dettagliati nel seguito del capitolo, risultano essere omogenei con quelli adottati nell'esercizio precedente.

Nel formulare il presente bilancio non si è derogato dai principi di redazione previsti dal codice civile, ovvero:

- la valutazione delle voci è stata effettuata nella prospettiva della continuità aziendale;
- si è seguito scrupolosamente il principio della prudenza e a bilancio sono compresi solo i proventi realizzati alla data di chiusura dell'esercizio, mentre si è tenuto conto dei rischi e degli oneri di competenza, anche se conosciuti successivamente alla chiusura dello stesso;
- si è tenuto conto dei proventi e degli oneri di competenza del periodo cui si riferisce il bilancio indipendentemente dalla data di incasso o di pagamento.

## ATTIVO

### Immobilizzazioni

Fino al 31/12/08 le immobilizzazioni, materiali ed immateriali, sono state rilevate al costo di acquisto, comprensivo delle eventuali spese accessorie, al netto dei relativi fondi di ammortamento, così come previsto dallo schema di stato patrimoniale denominato "Allegato I".

Con circolare Ministeriale n° 3622 del 05/02/09 si è stabilito che *"a partire dall'esercizio corrente è necessario che l'Azienda effettui l'analisi delle immobilizzazioni presenti in bilancio separando quelle acquisite con risorse proprie da quelle acquisite con il contributo in conto impianti erogato dalla Camera di commercio"*.

Conseguentemente a tale operazione contabile, a partire dall'esercizio 2009, compare a bilancio solo il valore netto delle immobilizzazioni acquisite dall'Azienda Speciale con risorse proprie.

Tale valore alla data di chiusura dell'esercizio risulta essere pari a € 0.





**LABORATORIO CHIMICO  
CAMERA COMMERCIO TORINO**

Azienda Speciale della Camera di Commercio, Industria, Artigianato ed Agricoltura di Torino  
10127-Torino - Via Ventimiglia, 165 - Tel. 011.6700.111 - Fax 011.6700.100 - P.IVA 09273250010

Così come esplicitato nella suddetta circolare Ministeriale, l'Azienda è tenuta a fornire delucidazioni inerenti alle immobilizzazioni iscritte a libro cespiti; si specifica, pertanto, che a libro cespiti si è provveduto ad effettuare gli ammortamenti nella seguente misura:

<b>Aliquote di ammortamento BENI MOBILI</b>	<b>%</b>
Impianti generici	3,75%
Apparecchiature di laboratorio	7,50%
Attrezzature elettroniche di laboratorio	10%
Beni d'arredamento tecnici	7,50%
Attrezzatura varia e minuta di laboratorio	7,50%

<b>Aliquote di ammortamento ATTREZZATURA D'UFFICIO</b>	<b>%</b>
Beni d'arredamento	7,50%
Mobili e macchine ordinari d'ufficio	6%
Macchine elettroniche d'ufficio	10%
Sistema hardware	10%
Automezzi /Autocarri e accessori	12,50%
Dispositivi di sicurezza	7,00%
Attrezzatura varie e minuta generica	7,50%
<b>Aliquote di ammortamento IMMOBILIZZ. IMMATERIALI</b>	<b>%</b>
Oneri pluriennali	33%
Software di base e applicativo	20%
Software applicativo/commesse	20%

Per le immobilizzazioni materiali, i coefficienti applicati sono generalmente pari al cinquanta per cento di quelli fiscalmente ammessi e comunque commisurati al grado di utilizzo dei cespiti ed in linea con le percentuali utilizzate nei precedenti esercizi.

Le spese di manutenzione ordinaria sostenute nel corso dell'esercizio per mantenere in efficienza i cespiti, sono state spese a conto economico.

Nel corso dell'esercizio tutte le immobilizzazioni sono state acquistate utilizzando il "contributo in c/impianti" a questo scopo erogato dalla Camera di commercio di Torino, il cui valore è temporaneamente transitato dal "fondo acquisizione beni strumentali", per poi essere chiuso contabilmente con il valore delle immobilizzazioni presenti in bilancio ed acquistate con tale contributo.

Nelle tabelle che seguono sono evidenziate le movimentazioni, avvenute nel corso dell'esercizio 2018, delle Immobilizzazioni e dei relativi Fondi Ammortamento, come analiticamente dettagliato sul libro cespiti.





LABORATORIO CHIMICO  
CAMERA COMMERCIO TORINO

Azienda Speciale della Camera di Commercio, Industria, Artigianato ed Agricoltura di Torino  
10127 Torino - Via Ventimiglia, 165 - Tel.011.6700.111 - Fax 011.6700.100 - P.IVA 09273250010

IMMOBILIZZAZIONI	Val. iniziale	Acquisti	Dismissioni	Val. finale
BENI MATERIALI	3.233.429	43.840	- 104.763	3.172.506
BENI IMMATERIALI	453.375	4.398	- 1.048	479.914
TOTALE IMMOBILIZZAZIONI	3.686.804	48.238	- 105.812	3.652.420

FONDI AMMORTAMENTO	Val. iniziale	Ammort.	Utilizzo	Val. finale
BENI MATERIALI	2.885.505	52.679	- 104.398	2.833.786
BENI IMMATERIALI	463.235	10.631	- 1.048	472.818
TOTALE FONDI AMMORTAMENTO	3.348.741	63.310	- 105.447	3.306.604

Nel corso dell'esercizio 2018 non sono state effettuate cessioni di immobilizzazioni ma unicamente dismissioni di cespiti obsoleti non più utilizzabili.

#### Crediti di Funzionamento

Sono iscritti al valore nominale e di presunto realizzo.

Nelle tabelle che seguono sono evidenziate le movimentazioni, nell'esercizio, delle singole componenti la voce in oggetto.

#### CREDITI V/CCIAA

Valore al 31/12/2017	828.718
Valore al 31/12/2018	848.238
Variazione assoluta	19.520
Variazione % su 2017	2,36%

#### CREDITI PER SERVIZI

Valore al 31/12/2017	481.749
Valore al 31/12/2018	411.758
Variazione assoluta	-69.990
Variazione % su 2017	-14,53%





**LABORATORIO CHIMICO  
CAMERA COMMERCIO TORINO**

Azienda Speciale della Camera di Commercio, Industria, Artigianato ed Agricoltura di Torino  
10127 Torino - Via Ventimiglia, 165 - Tel.011.6700.111 - Fax 011.6700.100 - P.IVA 09273250010

**CREDITI PARTITE ATTIVE**

**DA ACCERTARE**

Valore al 31/12/2017	17.330
Valore al 31/12/2018	35.034
Variazione assoluta	17.704
Variazione % su 2017	102,15%

**CREDITI V/ ERARIO**

Valore al 31/12/2017	38.389
Valore al 31/12/2018	13.144
Variazione assoluta	-25.245
Variazione % su 2017	-65,76%

**CREDITI DIVERSI**

Valore al 31/12/2017	2.191
Valore al 31/12/2018	4.101
Variazione assoluta	1.910
Variazione % su 2017	87,18%

- I "Crediti verso CCIAA" racchiudono i crediti diversi da quelli per servizi rappresentati nella voce successiva e per l'anno in corso registrano il contributo ordinario 2017 pari a €. 300.000, il contributo ordinario 2018 pari a €. 500.000 e al contributo in "c/impianti" ancora da ricevere dalla CCIAA di Torino relativo all'anno 2018.
- I "Crediti per Servizi" sono relativi a crediti verso clienti, compresi la Camera di commercio di Torino ed altri Enti e sono tutti esigibili entro 12 mesi. Nel corso dell'esercizio, si è provveduto a stornare crediti inesigibili per € 5.806 mediante utilizzo del fondo svalutazione crediti.
- Le "Partite attive da accertare" sono relative ai ricavi di competenza dell'esercizio in chiusura, la cui manifestazione documentale avverrà nell'esercizio successivo.
- I "Crediti v/Erario" sono relativi a ritenute di acconto per interessi bancari, a ritenute di acconto pari al 4%, su contributi della Camera di commercio, al netto del saldo debitorio per IRAP/ IRES e imposta sostitutiva, che per l'anno 2018 registra un saldo pari a €. 13.144.
- I "Crediti diversi" si riferiscono a depositi cauzionali ed al credito verso INAIL per anticipazioni. Occorre specificare che per l'anno 2018 l'INAIL ha emanato una circolare circa il differimento dei termini per l'autoliquidazione 2019. Il termine per il pagamento definitivo è previsto per il 16 maggio, l'Azienda pertanto non ha potuto accertare il conguaglio finale.

Non vi sono crediti in valuta estera.





**LABORATORIO CHIMICO  
CAMERA COMMERCIO TORINO**

Azienda Speciale della Camera di Commercio, Industria, Artigianato ed Agricoltura di Torino  
10127 Torino - Via Ventimiglia, 165 - Tel.011.6700.111 - Fax 011.6700.100 - P.IVA 09273250010

### Disponibilità Liquide

Rappresentano la liquidità in giacenza sul conto corrente bancario alla data di chiusura dell'esercizio, oltre ai contanti giacenti nella cassa aziendale alla stessa data.

Dovuto al saldo tra introiti e pagamenti registrati nell'ultimo periodo in lieve aumento rispetto l'esercizio precedente.

Nella tabella che segue sono evidenziate le movimentazioni delle singole componenti la voce in oggetto.

#### **DISPONIBILITA' LIQUIDE**

Valore al 31/12/2017	109.737
Valore al 31/12/2018	174.233
Variazione assoluta	64.496
Variazione % su 2017	58,77%

### Ratei e Risconti attivi

In questa voce sono iscritte:

- le quote di proventi che, pur essendo di competenza dell'esercizio in chiusura, avranno manifestazione numeraria nel corso degli esercizi successivi (*ratei attivi*);
- le quote di oneri che, pur essendo di competenza degli esercizi successivi, hanno avuto manifestazione numeraria nell'esercizio in chiusura (*risconti attivi*).

Nella tabella che segue sono evidenziate le movimentazioni nell'esercizio confrontate con l'esercizio 2017. Il valore al 31/12/18 è ascrivibile a risconti effettuati su assicurazioni conseguenti a modifiche delle tempistiche di pagamenti dei premi, canoni licenza software, abbonamenti a riviste, costi qualità, borse di studio ed a tasse di circolazione di competenza anno 2019.

#### **RATEI E RISCONTI ATTIVI**

Valore al 31/12/2017	2.531
Valore al 31/12/2018	52.831
Variazione assoluta	50.300
Variazione % su 2017	1987,71%





LABORATORIO CHIMICO  
CAMERA COMMERCIO TORINO

Azienda Speciale della Camera di Commercio, Industria, Artigianato ed Agricoltura di Torino  
10127 Torino - Via Ventimiglia, 165 - Tel 011.6700.111 - Fax 011.6700.100 - P.IVA 09273250010

## PASSIVO E PATRIMONIO NETTO

### Patrimonio netto

Nella tabella che segue sono evidenziate le movimentazioni, nell'esercizio, delle singole componenti la voce in oggetto. Il patrimonio netto evidenzia un valore netto pari a €. 9.491 come di seguito evidenziato:

PATRIMONIO NETTO	31/12/2017	31/12/2018
Fondo premio di assunzione	4.014	4.014
Fondo acquisizione beni strumentali C.C.I.A.A. Torino	-	-
Avanzo/Disavanzo economico esercizio	5.256	4.477
<b>TOTALE PATRIMONIO NETTO</b>	<b>9.270</b>	<b>8.491</b>

Il "fondo premio di assunzione" è stato accantonato nell'esercizio 1996 al fine di poter beneficiare delle previste agevolazioni fiscali.

Il "fondo acquisizione beni strumentali" ha subito, nel corso dell'esercizio, una movimentazione in linea con quanto disposto dalla circolare Ministeriale n° 3622 /C del 05/02/09. Alla data di chiusura del bilancio il suddetto "fondo" è pari €. 0.

Fondo acquisizione beni strumentali CCIAA	
Descrizione	Euro
Consistenza iniziale al 01/01/2018	-
+ Beni strumentali acquistati nell'esercizio	48.238
- storno F.do per cespiti acquistati con risorse CCIAA	- 48.238
<b>Consistenza finale al 31/12/2018</b>	<b>-</b>





**LABORATORIO CHIMICO  
CAMERA COMMERCIO TORINO**

Azienda Speciale della Camera di Commercio, Industria, Artigianato ed Agricoltura di Torino  
10127 Torino - Via Ventimiglia, 165 - Tel.011.6700.1111 - Fax 011.6700.100 - P.IVA 09273250010

### Fondo trattamento fine rapporto

È determinato in base al disposto delle leggi vigenti e del contratto collettivo di lavoro. Il fondo è ogni anno adeguato al fabbisogno maturato a fine esercizio a favore del personale in forza a tale data, al netto degli utilizzi a favore del personale avente diritto e degli eventuali versamenti sui fondi previdenziali e complementari. La movimentazione del fondo, nel corso dell'esercizio, è così dettagliabile:

Descrizione	Euro
Consistenza iniziale al 01/01/2018	694.625
Utilizzi/erogazioni	- 12.849
Accantonamenti di competenza	66.320
<b>Consistenza finale al 31/12/2018</b>	<b>748.097</b>

### Debiti di funzionamento

Sono iscritti in bilancio al valore nominale.

Nelle tabelle che seguono sono evidenziate le movimentazioni, nell'esercizio, delle singole componenti la voce in oggetto.

#### **DEBITI V/ FORNITORI**

Valore al 31/12/2017	227.840
Valore al 31/12/2018	178.507
Variazione assoluta	-49.333
Variazione % su 2017	-21,65%

#### **DEBITI V/CCIAA**

Valore al 31/12/2017	56.210
Valore al 31/12/2018	56.210
Variazione assoluta	0
Variazione % su 2017	0,00%





**LABORATORIO CHIMICO  
CAMERA COMMERCIO TORINO**

Azienda Speciale della Camera di Commercio, Industria, Artigianato ed Agricoltura di Torino  
10127 Torino - Via Ventimiglia, 165 - Tel. 011.6700.111 - Fax 011.6700.100 - P.I.V.A. 09273250010

**DEBITI TRIBUTARI E PREVIDENZIALI**

Valore al 31/12/2017	92.579
Valore al 31/12/2018	84.035
Variazione assoluta	-8.543
Variazione % su 2017	-9,23%

**DEBITI V/DIPENDENTI**

Valore al 31/12/2017	792
Valore al 31/12/2018	1.230
Variazione assoluta	438
Variazione % su 2017	55,24%

**DEBITI V/ERARIO**

Valore al 31/12/2017	0
Valore al 31/12/2018	0
Variazione assoluta	0
Variazione % su 2017	N.A.

**DEBITI DIVERSI**

Valore al 31/12/2017	2.640
Valore al 31/12/2018	14.407
Variazione assoluta	11.768
Variazione % su 2017	445,84%

**DEB. VS. CLIENTI N.C. DA EMETTERE**

Valore al 31/12/2017	108
Valore al 31/12/2018	0
Variazione assoluta	-108
Variazione % su 2017	-100,00%





**LABORATORIO CHIMICO  
CAMERA COMMERCIO TORINO**

Azienda Speciale della Camera di Commercio, Industria, Artigianato ed Agricoltura di Torino  
10127 Torino - Via Ventimiglia, 165 - Tel.011.6700.111 - Fax 011.6700.160 - P.IVA 09273250010

- I "Debiti verso fornitori" sono relativi a debiti liquidabili entro 12 mesi.
- I "Debiti verso la CCIAA", pari a €. 56.210, sono relativi all'indennità camerale riconosciuta per la Vice Direzione che verrà erogata nel corso del 2019. Tale addebito trova fondamento nella delibera N°14 del 05 febbraio 2018 della Giunta della Camera di commercio di Torino.
- I "Debiti tributari e previdenziali" sono riferibili ai debiti verso l'INPS, debito verso F.do EST, verso l'Erario per IRPEF e Iva a debito registrata a dicembre 2018 per €. 14.880.
- I "Debiti verso i dipendenti" sono relativi a competenze maturate a dicembre 2018 che verranno liquidate nell'esercizio in corso e debiti verso associazioni sindacali per un importo totale di €. 1.230.
- I "Debiti v/Erario" sono relativi a eventuali debiti IRES/IRAP e imposta sostitutiva, tale voce registra un debito pari a Euro 0 (vedasi credito).
- I "Debiti Diversi" si riferiscono ai debiti verso i fondi di previdenza dei dipendenti, debiti verso revisori e altri debiti di modesto importo.
- Il debito per "Clienti note di credito da emettere" registra un valore pari a €. 0 per l'esercizio 2018.

**Fondi per rischi ed oneri**

Nelle tabelle che seguono sono evidenziate le movimentazioni, nell'esercizio, delle singole componenti la voce in oggetto.

**F/ SVALUTAZIONE CREDITI**

Valore al 31/12/2017	6.276
Accantonamento 2018	8.228
Utilizzo 2018	-5.806
Valore al 31/12/2018	8.698
Variazione assoluta	2.421
Variazione % su 2017	38,58%

**F/RISTRUTT AZIENDALE**

Valore al 31/12/2017	250.000
Accantonamento 2018	0
Utilizzo 2018	0
Valore al 31/12/2018	250.000





LABORATORIO CHIMICO  
CAMERA COMMERCIO TORINO

Azienda Speciale della Camera di Commercio, Industria, Artigianato ed Agricoltura di Torino  
10127 Torino - Via Ventimiglia, 165 - Tel. 011.6700.111 - Fax 011.6700.100 - P.IVA 09273250010

**F/ ONERI**

Valore al 31/12/2017	34.332
Accantonamento 2018	40.000
Utilizzo 2018	0
Valore al 31/12/2018	74.332

**F/ LIBERALITA' AZIENDALE**

Valore al 31/12/2017	10.000
Accantonamento 2018	0
Utilizzo 2018	0
Valore al 31/12/2018	10.000

- Il "Fondo svalutazione crediti" è stato utilizzato nell'esercizio per €. 5.806 a fronte di crediti non più esigibili. Nel corso dell'anno 2018 si è provveduto ad accantonare il 5 per mille del valore dei crediti al 31/12/18 per un importo di €. 2.228 e ad effettuare un accantonamento al f.do svalutazione crediti tassato pari ad €. 6.000 per fronteggiare gli eventuali oneri relativi al rischio di inesigibilità di crediti passati e valutati alla fine dell'esercizio.
- Il "Fondo per ristrutturazione aziendale", registra un valore pari a €. 250.000, invariato rispetto all'esercizio precedente. Tale fondo è stato costituito per fronteggiare verosimili e potenziali passività, relative all'attuazione del piano di ristrutturazione e riorganizzazione, quali, a titolo puramente esemplificativo, prepensionamenti, incentivazioni all'esodo o procedure similari.
- Il "Fondo oneri" registra un valore totale pari a €. 74.332 è stato prudenzialmente costituito nell'esercizio 2008 a fronte di passività potenziali correlate a componenti negative di reddito riferibili a tale esercizio ma con manifestazione numeraria negli esercizi successivi. Nel corso del 2018 si è provveduto ad accantonare a tale fondo €. 40.000 per premialità future. Si specifica all'uopo che il 13 marzo u.s. è avvenuto un incontro sindacale, nel quale si è provveduto a condividere una ipotesi di un accordo di II livello finalizzato alla definizione di un sistema premiante per il triennio 2018-2020, pertanto si è deciso prudenzialmente di accantonare una cifra, la cui entità verrà stabilita solo successivamente all'approvazione del bilancio da parte del Consiglio Camerale, per far fronte ad una futura erogazione di premi.
- Il "Fondo Liberalità aziendale" è stato costituito nell'esercizio 2008 per eventuali interventi assistenziali a favore dei dipendenti dell'Azienda, in linea con la prassi in essere presso la Camera di commercio di Torino. Nel 2018 non è stato incrementato.

**Ratei e Risconti passivi**

In questa voce sono iscritte:

- le quote di oneri che, pur essendo di competenza dell'esercizio in chiusura, avranno manifestazione numeraria nel corso degli esercizi successivi (*ratei passivi*);
- le quote di proventi che, pur essendo di competenza degli esercizi successivi, hanno avuto manifestazione numeraria nell'esercizio in chiusura (*risconti passivi*).





**LABORATORIO CHIMICO  
CAMERA COMMERCIO TORINO**

Azienda Speciale della Camera di Commercio, Industria, Artigianato ed Agricoltura di Torino  
10127 Torino - Via Ventimiglia, 165 - Tel. 011.6700.111 - Fax 011.6700.100 - P.IVA 09273250010

Nella tabella che segue sono evidenziate le movimentazioni nell'esercizio confrontate con il 2017.

**RATEI E RISCONTI PASSIVI**

Valore al 31/12/2017	95.972
Valore al 31/12/2018	105.333
Variazione assoluta	9.361
Variazione % su 2017	9,75%

Il valore, pari a €. 105.333, si riferisce alla maturazione di ratei passivi relativi al personale per ferie, permessi, 13°, 14° mensilità ancora in essere nel mese di dicembre 2018 e commissioni bancarie 2018 oltre che a risconti derivanti da alcune fatture emesse nel 2018 di competenza anno 2019.





**LABORATORIO CHIMICO  
CAMERA COMMERCIO TORINO**

Azienda Speciale della Camera di Commercio, Industria, Artigianato ed Agricoltura di Torino  
10127 Torino - Via Ventimiglia, 165 - Tel. 011.6700.111 - Fax 011.6700.100 - P.IVA 09273250010

## **CONTO ECONOMICO**

Le valutazioni delle poste di conto economico sono state fatte in ossequio al criterio della prudenza e della competenza temporale, provvedendo a rettificare, ove necessario, gli importi mediante l'iscrizione di ratei, risconti e di fatture da ricevere e/o da emettere.

Si precisa che, in base ai chiarimenti forniti dal Ministero dello Sviluppo Economico, sia direttamente che con Circolare n. 3612/C del 26/7/2007, al punto "C) Costi Istituzionali", dell'Allegato H, sono stati classificati i soli costi "diretti", quali materiali di consumo, contratti di manutenzione, manutenzione impianti/attrezzature, analisi e servizi da terzi, sostenuti per la realizzazione di attività richieste dalla Camera di commercio di Torino, ovvero autonomamente individuati dall'Azienda sulla base degli indirizzi programmatici indicati dal Consiglio camerale.

Per descrivere l'andamento delle principali componenti positive e negative di reddito dell'esercizio in chiusura si fa riferimento all'Allegato H.

### **Proventi da servizi**

Sono accolti in questa voce i proventi caratteristici del Laboratorio, relativi sia all'attività analitica, sia alla consulenza e alla formazione. La voce registra un valore di €. 1.202.652, in lieve diminuzione, rispetto all'esercizio precedente, del 6,9 %. Purtroppo a fronte della negativa congiuntura economica e alle previsioni normative che limitano, direttamente o indirettamente, la capacità di spesa degli enti pubblici, si sono registrate sia minori attività Istituzionali sia minori ricavi verso soggetti privati.

### **Altri proventi o rimborsi**

La voce è costituita dai riaddebiti verso l'Azienda Speciale Torino Incontra di oneri sostenuti per i servizi amministrativi e spese di gestione erogati dal Laboratorio Chimico. Tali rimborsi sono complessivamente quantificabili in €. 61.230, in linea rispetto l'esercizio precedente (-0,51%).

### **Contributi regionali o da altri enti pubblici**

La voce era costituita dai contributi erogati al Laboratorio Chimico dalle altre Camere di commercio piemontesi e da Unioncamere Piemonte, risulta azzerato anche per l'esercizio 2018.

### **Altri Contributi**

La voce accoglieva il valore dell'utilizzo del Fondo Acquisizione Beni Strumentali, in contropartita al valore degli ammortamenti dell'esercizio.

Per effetto del nuovo trattamento contabile del suddetto fondo, definito nella circolare Ministeriale n° 3622/C del 05/02/09 e precedentemente descritto, tale voce risulta "azzerata".

### **Contributo ordinario della CCIAA di Torino**

La voce accoglie l'importo del contributo ordinario stanziato dalla Camera di commercio di Torino a parziale copertura delle spese di funzionamento del Laboratorio.

Tale contributo ammonta a €. 500.000 ed è in aumento del 16,28% rispetto alla chiusura dell'esercizio 2017.





**LABORATORIO CHIMICO  
CAMERA COMMERCIO TORINO**

Azienda Speciale della Camera di Commercio, Industria, Artigianato ed Agricoltura di Torino  
10127 Torino - Via Ventimiglia, 165 - Tel. 011.6700.111 - Fax 011.6700.100 - P.IVA 09273250010

### Organi Istituzionali

La voce accoglie il costo delle indennità e dei rimborsi spese ai membri del Collegio dei Revisori.

A partire dall'anno 2017, in base alla Delibera della Giunta Camerale N°17 del 18 dicembre 2017 che prevede la gratuità degli organi camerali ad eccezione del Collegio dei Revisori, non si è provveduto alla liquidazione dei gettoni di presenza.

Per l'anno 2018 tale voce registra un importo complessivo pari ad € 23.227 in linea rispetto all'anno precedente (-0,87%).

### Personale

La voce ammonta a €. 1.097.680 e subisce un leggero incremento del 0,36% rispetto all'esercizio precedente, corrispondente a €. 3.982, sostanzialmente ascrivibile all'effetto combinato dei seguenti fattori:

- pieno impegno lavorativo per tutti i dipendenti in forza per l'anno 2018 rispetto all'anno precedente in cui aveva operato una riduzione di orario ( -3% ) conseguente all'applicazione di un contratto di solidarietà;
- trasformazione di un contratto di lavoro da full time a part-time a far data dal 15/03/18;
- passaggio di livello per un dipendente a tempo indeterminato;
- aumento contrattuale da marzo 2018 a seguito del rinnovo del CCNL;

Si fa peraltro presente che all'interno della voce "altri costi" anche per l'anno 2018, in base alla delibera della Giunta camerale N°14 del 05 febbraio 2018, si è provveduto all'accertamento di un importo pari a €. 56.210 come indennità camerale per il Vice Direttore.

### Funzionamento

Questa voce accoglie i costi relativi ai materiali e ai servizi necessari per il normale funzionamento e l'ordinaria gestione dell'Azienda.

Il valore per l'esercizio 2018 è pari a €. 287.645 e presenta un decremento pari a €. 17.216 (5,6%) rispetto all'esercizio precedente, come effetto combinato delle variazioni intervenute nelle singole componenti, qui di seguito dettagliate per le principali voci:

- diminuzione delle spese legali ( c.a. €.25.000), delle spese per elaborazioni paghe (c.a €. 1.000), delle spese postali (c.a. €. 900), delle spese per modulistica ed accessori CED (c.a €. 1.400), delle assicurazioni (c.a. €. 3.400) e delle spese per automezzi (c.a. €. 2.400).
- aumento di costi relativi alle spese telefoniche (c.a. €. 2.300 complessivi), dei costi relativi a borse di studio finanziate dall'Azienda con l'Università di Torino (c.a. € 5.500) e delle spese relative all'utenze (circa € 8.500)

### Ammortamenti e accantonamenti

Il valore degli accantonamenti è pari €. 48.228 ed accoglie l'accantonamento effettuato al fondo svalutazione crediti (tassato e non) per €. 8.228 e l'accantonamento pari a €. 40.000 per futuri premi erogabili a seguito dell'accordo sindacale Il livello avvenuto nel mese di marzo 2019.





LABORATORIO CHIMICO  
CAMERA COMMERCIO TORINO

Azienda Speciale della Camera di Commercio, Industria, Artigianato ed Agricoltura di Torino  
10127 Torino - Via Ventimiglia, 165 - Tel 011.6700.111 - Fax 011.6700.100 - P.IVA 09273250010

### Costi istituzionali - Spese per Progetti e Iniziative

In questa categoria sono stati raggruppati i "costi diretti", ad eccezione del personale dipendente, sostenuti per la realizzazione dell'attività su iniziative richieste dalla Camera di commercio di Torino, ovvero autonomamente individuati dall'Azienda sulla base degli indirizzi programmatici indicati dal Consiglio camerale.

Più in particolare la voce accoglie i costi per reagenti, vetrerie, materiali di riferimento, gas tecnici e altri materiali di consumo, nonché per analisi e servizi erogati da terzi.

Tale voce è pari a €. 314.690 contro gli € 358.999 dell'esercizio 2017, registra un decremento pari a €. 44.309 (-12,3% ca.), sostanzialmente ascrivibile a minori prestazioni terziarizzate pari a circa €. 53.358, maggiori costi riferibili ad analisi terziarizzate per circa € 4.567 e maggiori costi per materiali di consumo laboratori per €.5.241; rimangono pressoché invariate le altre voci.

### Proventi e Oneri Finanziari

La gestione finanziaria presenta un saldo negativo di €. 1.154 in linea rispetto all'esercizio precedente .

### Proventi e Oneri Straordinari

La voce, complessivamente pari a €.22.308, accoglie il saldo tra le sopravvenienze attive pari a €. 26.051, quali rimborsi assicurativi relativi ad anni precedenti, recupero indennità Vice Presidente anni precedenti, fatture da ricevere anni precedenti mai pervenute, incassi per recuperi crediti; e le sopravvenienze passive per €. 3.743 relative a conguagli acqua anno precedente, spese legali e polizze assicurative anno precedente, nota di credito mai rimborsata anni precedenti.

### Imposte sul reddito dell'esercizio

Il conto economico dell'esercizio 2018 è stato gravato da imposte per IRAP, pari a €. 5.739 e IRES per €. 3.351.

La realizzazione delle linee programmatiche e delle attività descritte ha determinato un utile pari a €. 4.477 che detratto al contributo camerale in conto esercizio di €. 500.000, determina un contributo complessivo della Camera di commercio di Torino per l'esercizio 2018 pari a €. 495.523, superiore di €.70.780 rispetto all'esercizio 2017 e inferiore di €. 4.477 rispetto allo stanziamento di budget pari a €. 500.000.

Torino , 26 marzo 2019

Il Presidente

(Pasqualino Andrea Talàia)  
*Pasqualino Andrea Talàia*





LABORATORIO CHIMICO  
CAMERA COMMERCIO TORINO

Azienda Speciale della Camera di Commercio, Industria, Artigianato ed Agricoltura di Torino  
10127 Torino - Via Ventimiglia, 165 - Tel. 011.6700.111 - Fax 011.6700.100 - P.IVA 09273250010

## ALLEGATI





**LABORATORIO CHIMICO  
CAMERA COMMERCIO TORINO**

Azienda Speciale della Camera di Commercio, Industria, Artigianato ed Agricoltura di Torino  
10127 Torino - Via Ventimiglia, 165 - Tel. 011.6700.111 - Fax 011.6700.100 - P.IVA 09273250010

**STATO  
PATRIMONIALE  
TRIENNALE  
ANALITICO**





LABORATORIO CHIMICO  
CAMERA COMMERCIO TORINO

Azienda Speciale della Camera di Commercio, Industria, Artigianato ed Agricoltura di Torino  
10127 Torino - Via Ventimiglia, 165 - Tel. 011.6700.111 - Fax 011.6700.100 - P.IVA 09273250010

ATTIVITÀ	Importi		Variazioni 2018 vs 2017	
	2018	2017	€	%
<b>A) IMMOBILIZZAZIONI NETTE</b>				
<b>IMMOBILIZZAZIONI IMMATERIALI</b>	-	0	0	N.A.
Software di base e applicativo			0	
Software applicativo/commesse			0	
Altre			0	
<b>FONDI AMM. IMMOBILIZZAZ. IMMAT.</b>	-	0	0	N.A.
Software di base e applicativo			0	
Software di base e applicativo			0	
Altre			0	
<b>BENI MOBILI</b>	-	0	0	N.A.
Impianti generici			0	
Apparecchiature di laboratorio			0	
Attrezzature elettroniche di laboratorio			0	
Beni d'arredamento tecnici			0	
Attrezzatura varia e minuta di laboratorio			0	
<b>FONDI AMMORTAM. BENI MOBILI</b>	-	0	0	N.A.
Impianti generici			0	
Apparecchiature di laboratorio			0	
Attrezzature elettroniche di laboratorio			0	
Beni d'arredamento tecnici			0	
Attrezzatura varia e minuta di laboratorio			0	
<b>ATTREZZATURE D'UFFICIO</b>	19.296	19.296	0	0,00%
Beni d'arredamento			0	
Mobili e macchine ordinarie d'ufficio			0	
Macchine elettroniche d'ufficio			0	
Sistema hardware	19.296	19.296	0	
Dispositivi di sicurezza			0	
Attrezzatura varia e minuta generica			0	
<b>FONDI AMM. ATTREZZATURE D'UFF.</b>	(19.296)	(19.296)	0	0,00%
Beni d'arredamento			0	
Mobili e macchine ordinarie d'ufficio			0	
Macchine elettroniche d'ufficio			0	
Sistema hardware	(19.296)	(19.296)	0	
Dispositivi di sicurezza			0	
Attrezzatura varia e minuta generica			0	
<b>AUTOMEZZI AUTOCARRI E ACCESSORI</b>			0	N.A.
<b>F.DI AMM. AUTOMEZZI AUTOCARRI E ACC.</b>			0	N.A.
<b>TOTALE IMMOBILIZZAZIONI NETTE</b>	-	0	0	N.A.





LABORATORIO CHIMICO  
CAMERA COMMERCIO TORINO

Azienda Speciale della Camera di Commercio, Industria, Artigianato ed Agricoltura di Torino  
10127 Torino - Via Ventimiglia, 165 - Tel.011.6700.1111 - Fax011.6700.109 - P.IVA 09273250010

	Importi	Importi	Importi	Variazioni 2018 vs 2017	
	2018	2017	2016	€	%
<b>B) CREDITI DI FUNZIONAMENTO</b>					
<i>CREDITI VERSO CLIENTI</i>	411.758	481.749	442.104	(69.990)	-14,53%
Clienti	410.522	480.805	442.104	(70.283)	
Clienti per crediti in sofferenza	1.237	944		293	
<i>PARTITE ATTIVE DA ACCERTARE</i>	35.034	17.330	32.527	17.704	102,15%
Fatture e note addebito da emettere	35.023	17.060	31.900	17.963	
Prestazioni in corso				0	
Note di accredito da ricevere	11	271	627	(260)	
Contributi da ricevere da enti finanz.				0	
<i>CREDITI VERSO CCIAA</i>	848.238	828.718	984.972	19.520	2,36%
R.A. IRPEG esercizio in corso				0	
Contributi da ricevere	848.238	828.718	984.972	19.520	
Crediti per anticipazioni e rimborsi				0	
<i>CREDITI VERSO ERARIO</i>	13.144	38.389	(6.824)	(25.245)	
R.A. Interessi bancari e postali		1	2	(1)	
R.A. 4% IRES IRAP imp. Sost.	13.144	38.389	(6.827)	(25.245)	
<i>CREDITI DIVERSI</i>	4.101	2.191	120.145	1.910,04	87,18%
Credito Integrazione CDS			117.728	0	
Credito INAIL per anticipazioni	1.078	(841)	(605)	1.920	
Depositi cauzionali	3.023	3.023	3.023	0	
Crediti v/dipendenti		5		(5)	
Altri crediti		5		(5)	
<b>TOTALE CREDITI DI FUNZIONAMENTO</b>	1.312.276	1.368.377	1.572.924	(56.101)	-4,10%
<b>D) DISPONIBILITÀ LIQUIDE</b>	174.233	109.737	151.488	64.496	58,77%
Cassa contanti	288	1.542	2.353	(1.254)	
Cassa valori				0	
Unicredit c/c 67812	173.946	108.195	149.135	65.751	
C/c postale n. 36688109				0	
<b>E) RATEI E RISCONTI</b>	52.831	2.531	2.395	50.300	1987,71%
Ratei attivi				0	
Risconti attivi	52.831	2.531	2.395	50.300	
<b>TOTALE ATTIVITÀ</b>	1.539.340	1.480.645	1.726.806	58.695	3,96%





LABORATORIO CHIMICO  
CAMERA COMMERCIO TORINO

Azienda Speciale della Camera di Commercio, Industria, Artigianato ed Agricoltura di Torino  
10127 Torino - Via Ventimiglia, 165 - Tel.011.6700.111 - Fax 011.6700.100 - P.IVA 09273250010

	Importi	Importi	Importi	Variazioni 2018 vs 2017	
	2018	2017	2016	€	%
<b>PASSIVITÀ</b>					
<b>F) PATRIMONIO NETTO</b>	8.491	9.270	12.372	(780)	-8,41%
Fondo premio di assunzione	4.014	4.014	4.014	0	
Fondo acquisizione beni strumentali				0	
<i>Credito/Debito per ripiano del risultato dell'esercizio</i>	4.477	5.256	8.358	(780)	
<b>H) TRATTAMENTO FINE RAPPORTO</b>	748.097	694.625	670.680	53.471	7,70%
Fondo TFR	748.097	694.625	670.680	53.471	
<b>I) DEBITI DI FUNZIONAMENTO</b>	171.494	233.201	286.989	(61.707)	-26,46%
Fornitori	86.701	128.556	149.897	(41.855)	
Debiti tributari	29.827	62.814	27.626	(32.987)	
Debiti previdenziali	39.328	38.292	51.334	1.037	
Debiti vs. dipendenti	1.230	792	50.992	438	
Altri debiti	14.407	2.640	3.042	11.768	
Clienti per note credito da emettere		108	4.098	(108)	
<b>DEBITI VERSO CCLAA:</b>	56.210	56.210	0	0	
Debiti vs. CCLAA	56.210	56.210		0	
Acconto contributo CCIAA				0	
<b>DEBITI VERSO ERARIO</b>	14.880	(8.527)	(8.673)	23.407	
IVA esercizio in corso	14.880	(8.527)	(8.673)	23.407	
<b>L) PARTITE PASSIVE DA LIQUIDARE</b>	91.806	99.284	92.083	(7.478)	-7,53%
Fornitori per fatture da ricevere	91.806	99.284	92.083	(7.478)	
<b>M) FONDI PER RISCHI ED ONERI</b>	343.030	300.609	563.459	42.421	14,11%
Fondo Svalutazione Crediti tassato	6.000		4.738	6.000	
Fondo Svalutazione Crediti	2.698	6.276	5.642	(3.579)	
Fondo per Ristrutturazione Aziendale	250.000	250.000	250.000	0	
Fondo Oneri	74.332	34.332	293.079	40.000	
Fondo Liberalità Aziendale	10.000	10.000	10.000	0	
<b>M) RATEI E RISCONTI</b>	105.333	95.972	109.896	9.361	9,75%
Ratei passivi	77.378	87.770	95.667	(10.392)	
Risconti passivi	27.955	8.202	14.230	19.753	
<b>TOTALE PASSIVITÀ E NETTO</b>	<b>1.539.340</b>	<b>1.480.645</b>	<b>1.726.806</b>	<b>58.695</b>	<b>3,96%</b>





**LABORATORIO CHIMICO  
CAMERA COMMERCIO TORINO**

Azienda Speciale della Camera di Commercio, Industria, Artigianato ed Agricoltura di Torino  
10127 Torino - Via Ventimiglia, 165 - Tel. 011.6700.111 - Fax 011.6700.100 - P.IVA. 09273250010

**CONTO  
ECONOMICO  
TRIENNALE  
ANALITICO**





LABORATORIO CHIMICO  
CAMERA COMMERCIO TORINO

Azienda Speciale della Camera di Commercio, Industria, Artigianato ed Agricoltura di Torino  
10127 Torino - Via Ventimiglia, 165 - Tel.011.6700.111 - Fax.011.6700.100 - P.IVA 09273250010

	Importi		Variazioni 2018 vs 2017		
	2018	2017	€	%	
<b>RICAVI</b>					
<b>A) RICAVI ORDINARI</b>					
<i>1) Proventi da servizi</i>	1.202.652	1.292.069	1.326.985	(89.417)	-6,92%
Proventi delle analisi/consulenza	714.259	924.428	900.790	(210.169)	
Consulenze				0	
Proventi attività EMC				0	
Interessi attivi cr. v/ clienti	72	396	0	(324)	
Formazione				0	
Contributi diretti ai settori	488.320	367.245	426.195	121.076	
<i>2) Altri proventi o rimborsi</i>	61.230	61.547	60.001	(317)	-0,51%
Ricavi accessori e proventi generali				0	
Recuperi spese da LRFC/TOINC/UNICRI	61.210	61.540	60.000	(330)	
Altri recuperi	18	0	0	18	
Ricavi da vendita cespiti				0	
Abbuoni e arrotondamenti attivi	2	7	1	(5)	
Utilizzo F.do sval. crediti economico				0	
<i>4) Contributi regionali o da altri enti pubblici</i>	0	0	0	0	N.A.
Contributi da altri enti	0	0	0	0	
<i>5) Altri contributi</i>	0	0	0	0	N.A.
Utilizzo f.do acquisiz. beni strumentali				0	
<i>6) Contributo della Camera di commercio</i>	500.000	430.000	550.000	70.000	16,28%
Contrib. CCIAA TORINO in c/eserc.	500.000	430.000	550.000	70.000	
Contributo Straord. Sistema Informativo				0	
<b>TOTALE RICAVI ORDINARI</b>	<b>1.763.882</b>	<b>1.783.616</b>	<b>1.936.986</b>	<b>(19.734)</b>	<b>-1,11%</b>





LABORATORIO CHIMICO  
CAMERA COMMERCIO TORINO

Azienda Speciale della Camera di Commercio, Industria, Artigianato ed Agricoltura di Torino  
10127 Torino - Via Ventimiglia, 165 - Tel.011.6700.111 - Fax 011.6700.100 - P.IVA 09273250010

	Importi	Importi	Importi	Variazioni 2018 vs 2017	
	2018	2017	2016	€	%
<b>COSTI</b>					
<b>B) COSTI DI STRUTTURA</b>					
<b>ORGANI ISTITUZIONALI</b>					
	23.227	23.431	24.136	(204)	-0,87%
Indennità incarico Camerale Vice Direttore	0	0	0	0	
Ind. al Presidente e ai Vicepresidenti	0	0	0	0	
Ind., gettoni e rimb. spese al Consiglio	0	0	215	0	
Ind., gettoni e rimb. spese ai Revisori	21.239	21.128	21.341	112	
Ind., gett. e rimb. sp. al Comit. Esecut.	0	0	0	0	
Rimb. Spese a Org. Istituz.	1.988	2.303	2.580	(316)	
<b>COSTI DEL PERSONALE</b>					
	1.097.680	1.093.699	973.177	3.982	0,36%
Retribuzioni lorde	717.064	715.798	682.029	1.266	
Contributi a carico ente	223.479	224.327	215.618	(848)	
Indennità anzianità accantonate	66.320	64.313	63.063	2.008	
Premi assicurativi Inail ammin.				0	
Indennità incarico camerale Vicedirezione	56.210	56.210	0	0	
Missioni	0	0	0	0	
Rimb. spese al personale	3.472	3.703	6.224	(231)	
Mensa	23.332	22.578	0	754	
Vestiaro di servizio	0	0	0	0	
Accertamenti sanitari	5.419	3.796	2.963	1.623	
Assicurazioni per il personale	779	809	809	(30)	
Spese diverse per il personale	1.606	2.166	2.472	(561)	
<b>SPESE DI FUNZIONAMENTO:</b>					
<b>GESTIONE DEI MACCHINARI</b>					
	50.531	51.649	56.573	(1.118)	-2,17%
Tarature	3.315	3.671	2.616	(356)	
Manutenzione impianti	0	0	0	0	
Manutenzione impianti multis.	2.450	2.495	2.364	(45)	
Manutenzione attrezzature	6.363	4.138	5.781	2.224	
Contratti di manutenzione	38.403	41.346	45.813	(2.943)	
<b>ACQ. MAT. DI CONS. LABORATORI</b>					
	52.698	47.457	46.284	5.241	11,04%
Reagenti	17.955	18.412	16.487	(456)	
Vetriere	2.750	465	138	2.285	
Accessori e mat. cons. dei macchinari	13.390	4.637	6.756	8.753	
Materiali di riferimento	401	1.125	563	(724)	
Gas Tecnici	12.558	13.230	11.579	(672)	
Materiali di consumo dei laboratori	5.644	9.588	10.761	(3.943)	





LABORATORIO CHIMICO  
CAMERA COMMERCIO TORINO

Azienda Speciale della Camera di Commercio, Industria, Artigianato ed Agricoltura di Torino  
10127 Torino - Via Ventimiglia, 165 - Tel.011.6700.111 - Fax 011.6700.100 - P.IVA 09273250010

	Importi	Importi	Importi	Variazioni 2018 vs 2017	
	2018	2017	2016	€	%
<b>COSTI cont.</b>					
<b>PRESTAZIONI DI SERVIZI</b>	<b>328.580</b>	<b>397.383</b>	<b>406.304</b>	<b>(68.803)</b>	<b>-17,31%</b>
Consulenze tecniche				0	
Lavoro interinale				0	
Formazione del personale	1.880	894	3.630	986	
Analisi da terzi	144.352	139.784	134.125	4.567	
Costi inerenti alla Qualità	15.590	14.274	14.475	1.316	
Smaltimento rifiuti	0	0	1.261	0	
Prestazioni tecniche	15.785	16.422	17.394	(637)	
Quote associative	2.684	3.624	2.612	(940)	
Servizio RSPP	2.200	1.960	1.680	240	
Consul. amministrat., legali, fiscali	73	25.085	25.537	(25.012)	
Spese controllo di gestione				0	
Conduzione impianti tecnologici	16.800	16.800	16.818	0	
Pulizia locali e manut. aree verdi	18.271	19.185	18.525	(915)	
Derattizzazione	670	670	670	0	
Manutenzioni cabina elettrica	1.393	1.754	1.255	(361)	
Lavaggi vetriere	3.646	3.688	3.545	(42)	
Guardiane notturne e festive	3.920	3.920	2.568	0	
Costi inerenti alla sicurezza	120	354	378	(234)	
Prestazioni diverse multis.	9.379	9.300	10.076	79	
Elaborazione paghe	6.105	7.081	7.092	(976)	
Brokerage	0	0	0	0	
Prestazioni da terzi	69.228	122.586	136.277	(53.358)	
Ademp.fisc.e amminis.ve	3.120	3.120	3.120	0	
Ristrutturazione locali	970	0	2.000	970	
Rimborsi / compensi a stagisti	12.396	6.883	3.265	5.513	
<b>SPESE GENERALI INDUSTRIALI</b>	<b>85.334</b>	<b>76.844</b>	<b>87.902</b>	<b>8.490</b>	<b>11,05%</b>
Forza motrice	58.768	50.313	58.987	8.454	
Acqua e spese accessorie	6.266	6.456	8.142	(190)	
Gas e spese accessorie	145	108	116	37	
Teleriscaldamento	20.155	19.966	20.656	189	
<b>SPESE DELLA GESTIONE</b>	<b>73.013</b>	<b>69.502</b>	<b>99.003</b>	<b>3.511</b>	<b>5,05%</b>
Spese di rappresentanza	619	628	2.688	(9)	
Acquisto libri e riviste	964	1.267	1.978	(303)	
Abbonamenti riviste	811	607	869	204	
Cancelleria e mat. di cons. per fotoc.	1.345	1.260	991	84	
Materiale sanitario vario	0	14	166	(14)	
Assicurazioni	38.569	41.968	41.968	(3.399)	
Spese di consegna a terzi	2.262	2.231	2.307	30	
Pubblicità	212	202	192	10	
Telefoniche e accessorie	13.175	10.803	13.799	2.372	
Internet	887	882	849	5	
Spese minute diverse	0	0	0	0	
Gestione corsi, convegni e seminari	0	0	0	0	
Spese postali e di spedizione	221	1.091	1.036	(870)	
Imposte e tasse	3.468	3.189	3.875	280	
IRES	3.351	0	15.000	3.351	
IRAP	5.739	3.213	11.776	2.526	
Materiali di consumo aziendali	1.392	2.148	1.509	(757)	





LABORATORIO CHIMICO  
CAMERA COMMERCIO TORINO

Azienda Speciale della Camera di Commercio, Industria, Artigianato ed Agricoltura di Torino  
10127 Torino - Via Ventimiglia, 165 - Tel 011.6700.111 - Fax 011.6700.100 - P.IVA 09273250010

	Importi			Variazioni 2018 vs 2017	
	2018	2017	2016	€	%
<b>COSTI cont.</b>					
<b>GESTIONE CED</b>	<b>10.588</b>	<b>11.132</b>	<b>10.198</b>	<b>(545)</b>	<b>-4,89%</b>
Modulistica e accessori CED	499	1.883	1.403	(1.384)	
Contr. Ass. e aggiorn. software				0	
Contr. Manut. Software	1.428	1.428	1.428	0	
Contr. Manut. Hardware	1.849	1.795	1.795	54	
Canoni licenza software	6.811	6.026	5.573	785	
Noleggi e leasing macch. Ced				0	
Spese sistema informatico				0	
<b>SPESE PER GLI AUTOMEZZI</b>	<b>10.681</b>	<b>13.106</b>	<b>13.999</b>	<b>(2.425)</b>	<b>-18,50%</b>
Carburanti e lubrificanti AUTOVETTURE	606	581	936	25	
Assicurazioni AUTOVETTURE	699	665	709	34	
Tasse di circolazione AUTOVETTURE	23	23	17	0	
Manutenzioni ordinarie AUTOVETTURE	182	1.166	893	(984)	
Spese diverse AUTOVETTURE	15	10	0	5	
Noleggio AUTOVETTURE	0	0	0	0	
Carburanti e lubrificanti AUTOCARRI	2.994	2.498	2.575	496	
Assicurazioni AUTOCARRI	4.153	3.829	3.908	324	
Tasse di circolazione AUTOCARRI	108	100	78	7	
Manutenzioni ordinarie AUTOCARRI	1.848	4.086	4.614	(2.237)	
Spese diverse AUTOCARRI	53	148	270	(95)	
Noleggio AUTOCARRI	0	0	0	0	
<b>TOT. SPESE DI FUNZIONAMENTO</b>	<b>611.425</b>	<b>667.074</b>	<b>720.264</b>	<b>(55.648)</b>	<b>-8,34%</b>
<b>AMMORTAMENTI</b>	<b>0</b>	<b>0</b>	<b>0</b>	<b>0</b>	<b>N.A.</b>
Quote ammort. su beni materiali	0	0	0	0	
Quote ammort. su immob. immat.				0	
<b>ACCANTONAMENTI</b>	<b>48.228</b>	<b>2.489</b>	<b>223.413</b>	<b>45.738</b>	<b>1837,39%</b>
Accantonam. Svalutaz. Crediti	8.228	2.489	2.369	5.738	
Accantonam. F.do Liberalità Az.	0	0	0	0	
Accantonamenti ristrutturazioni aziendali	0	0	50.000	0	
Accantonam. per Fondo rischi e oneri	40.000	0	171.044	40.000	
<b>TOT. COSTI DI STRUTTURA</b>	<b>1.780.560</b>	<b>1.786.692</b>	<b>1.940.989</b>	<b>(6.132)</b>	<b>-0,34%</b>
<b>RISULTATO DELLA GESTIONE CORRENTE</b>	<b>(16.678)</b>	<b>(3.077)</b>	<b>(4.003)</b>	<b>(13.601)</b>	<b>442,07%</b>
<b>PROVENTI FINANZIARI</b>	<b>1</b>	<b>2</b>	<b>9</b>	<b>(1)</b>	<b>-45,99%</b>
Interessi attivi bancari e postali	1	2	9	(1)	
Interessi attivi su titoli				0	
<b>ONERI FINANZIARI</b>	<b>(1.155)</b>	<b>(1.132)</b>	<b>(1.021)</b>	<b>(23)</b>	<b>2,01%</b>
Interessi passivi bancari	0	0	0	0	
Spese e commissioni bancarie	(1.154)	(1.131)	(1.020)	(24)	
Spese e oneri postali	0	0	(2)	0	
Abbuoni e arrotondam. passivi	(1)	(1)	1	1	
<b>SOPRAVVENIENZE ATTIVE</b>	<b>26.051</b>	<b>15.433</b>	<b>28.841</b>	<b>10.619</b>	<b>68,80%</b>
Sopravvenienze attive	26.051	15.432	28.841	10.620	
Plusv. da vendita cespiti	0	1	0	(1)	
<b>SOPRAVVENIENZE /MINUSV. PASSIVE</b>	<b>(3.743)</b>	<b>(5.970)</b>	<b>(15.467)</b>	<b>2.227</b>	<b>-37,30%</b>
Sopravvenienze passive	(3.743)	(5.970)	(15.467)	2.227	
Minusvalenze da alienazione	0	0	0	0	
Oneri straor. Personale anno prec.	0	0	0	0	
Perdite su crediti	0	0	0	0	
<b>Risultato dell'esercizio</b>	<b>4.477</b>	<b>5.256</b>	<b>8.358</b>	<b>(780)</b>	<b>-14,83%</b>





**LABORATORIO CHIMICO  
CAMERA COMMERCIO TORINO**

Azienda Speciale della Camera di Commercio, Industria, Artigianato ed Agricoltura di Torino  
10127 Torino - Via Ventimiglia, 165 - Tel. 011.6700.111 - Fax 011.6700.100 - P. IVA 09273250010

## **CONTO ECONOMICO 2018:**

### **CONFRONTO CONSUNTIVO VS BUDGET**





LABORATORIO CHIMICO  
CAMERA COMMERCIO TORINO

Azienda Speciale della Camera di Commercio, Industria, Artigianato ed Agricoltura di Torino  
10127 Torino - Via Ventimiglia, 165 - Tel.011.6700.111 - Fax 011.6700.100 - P.IVA 09273250010

	Importi		Variazione 2018 (Cons vs Bdg)	
	2018	Bdg 2018	€	%
<b>RICAVI</b>				
<b>A) RICAVI ORDINARI</b>				
<i>1) Proventi da servizi</i>	1.202.652	1.150.000	52.652	4,58%
<i>2) Altri proventi o rimborsi</i>	61.230	60.000	1.230	2,05%
Ricavi accessori e proventi generali	0	0	0	
Recuperi spese da LRCE/TOINC/UNICRI	61.210	60.000	1.210	
Altri recuperi	18	0	18	
Ricavi da vendita cespiti	0	0	0	
Abbuoni e arrotondamenti attivi	2	0	2	
Utilizzo F.do sval. crediti economico	0	0	0	
<i>4) Contributi regionali o da altri enti pubblici</i>	0	0	0	
Contributi da altri enti	0	0	0	
<i>5) Altri contributi</i>	0	0	0	
Utilizzo f.do acquisiz. beni strumentali	0	0	0	
<i>6) Contributo della Camera di commercio</i>	500.000	500.000	0	0,00%
Contrib. CCIAA TORINO in c/eserc.	500.000	500.000	0	
Contributo Straord. Sistema Informativo	0	0	0	
<b>TOTALE RICAVI ORDINARI</b>	<b>1.763.882</b>	<b>1.710.000</b>	<b>53.882</b>	<b>3,15%</b>





LABORATORIO CHIMICO  
CAMERA COMMERCIO TORINO

Azienda Speciale della Camera di Commercio, Industria, Artigianato ed Agricoltura di Torino  
10127 Torino - Via Ventimiglia, 165 - Tel.011.6700.111 - Fax 011.6700.100 - P.IVA 09273250010

	Importi		Variazione 2018 (Cons vs Bdg)	
	2018	Bdg 2018	€	%
<b>COSTI</b>				
<b>B) COSTI DI STRUTTURA</b>				
<b>ORGANI ISTITUZIONALI</b>	<b>23.227</b>	<b>26.500</b>	<b>(3.273)</b>	<b>-12,35%</b>
Indennità incarico Camerale Vice Direttore	0	0	0	
Ind. al Presidente e ai Vicepresidenti	0	0	0	
Ind., gettoni e rimb. spese al Consiglio	0	0	0	
Ind., gettoni e rimb. spese ai Revisori	21.239	23.000	(1.761)	
Ind., gett. e rimb. sp. al Comit. Esecut.	0	0	0	
Rimb. Spese a Org. Istituz.	1.988	3.500	(1.512)	
<b>COSTI DEL PERSONALE</b>	<b>1.097.680</b>	<b>1.066.484</b>	<b>31.196</b>	<b>2,93%</b>
Retribuzioni lorde	717.064	730.149	(13.085)	
Contributi a carico ente	223.479	225.308	(1.829)	
Indennità anzianità accantonate	66.320	71.857	(5.537)	
Premi assicurativi Inail ammin.	0	0	0	
Indennità incarico camerale Vicedirezione	56.210	0	56.210	
Missioni	0	0	0	
Rimb. spese al personale	3.472	4.000	(528)	
Mensa	23.332	27.171	(3.839)	
Vestiaro di servizio	0	0	0	
Accertamenti sanitari	5.419	3.000	2.419	
Assicurazioni per il personale	779	1.000	(221)	
Spese diverse per il personale	1.606	4.000	(2.394)	
<b>SPESE DI FUNZIONAMENTO:</b>				
<b>GESTIONE DEI MACCHINARI</b>	<b>50.531</b>	<b>60.500</b>	<b>(9.969)</b>	<b>-16,48%</b>
Tarature	3.315	3.000	315	
Manutenzione impianti	0	0	0	
Manutenzione impianti multis.	2.450	2.500	(50)	
Manutenzione attrezzature	6.363	5.000	1.363	
Contratti di manutenzione	38.403	50.000	(11.597)	
<b>ACQ. MAT. DI CONS. LABORATORI</b>	<b>52.698</b>	<b>42.000</b>	<b>10.698</b>	<b>25,47%</b>
Reagenti	17.955	16.000	1.955	
Vetriere	2.750	1.000	1.750	
Accessori e mat. cons. dei macchinari	13.390	3.000	10.390	
Materiali di riferimento	401	1.000	(599)	
Gas Tecnici	12.558	13.000	(442)	
Materiali di consumo dei laboratori	5.644	8.000	(2.356)	





LABORATORIO CHIMICO  
CAMERA COMMERCIO TORINO

Azienda Speciale della Camera di Commercio, Industria, Artigianato ed Agricoltura di Torino  
10127 Torino - Via Ventimiglia, 165 - Tel 011.6700.111 - Fax 011.6700.100 - P.IVA 09273250010

	2018	Bdg 2018	€	%
<b>COSTI (Cont.)</b>				
<b>PRESTAZIONI DI SERVIZI</b>	<b>328.580</b>	<b>318.000</b>	<b>10.580</b>	<b>3,33%</b>
Consulenze tecniche	0	0	0	
Lavoro interinale	0	0	0	
Formazione del personale	1.880	1.000	880	
Analisi da terzi	144.352	115.000	29.352	
Costi inerenti alla Qualità	15.590	16.000	(410)	
Smaltimento rifiuti	0	500	(500)	
Prestazioni tecniche	15.785	18.000	(2.215)	
Quote associative	2.684	3.500	(816)	
Consul. amministrat., legali, fiscali	73	1.000	(927)	
Servizio RSPP	2.200	2.000	200	
Conduzione impianti tecnologici	16.800	17.000	(200)	
Pulizia locali e manut. aree verdi	18.271	19.500	(1.229)	
Derattizzazione	670	1.000	(330)	
Manutenzioni cabina elettrica	1.393	1.500	(107)	
Lavaggi vetriere	3.646	4.000	(354)	
Guardiane notturne e festive	3.920	4.000	(80)	
Costi inerenti alla sicurezza	120	500	(380)	
Prestazioni diverse multis.	9.379	10.000	(621)	
Elaborazione paghe	6.105	6.000	105	
Brokerage	0	0	0	
Prestazioni da terzi	69.228	80.000	(10.772)	
Ademp. fisc. e amminis.ve	3.120	4.000	(880)	
Ristrutturazione locali	970	0	970	
Rimborsi / compensi a stagisti	12.396	13.500	(1.104)	
<b>SPESE GENERALI INDUSTRIALI</b>	<b>85.334</b>	<b>92.500</b>	<b>(7.166)</b>	<b>-7,75%</b>
Forza motrice	58.768	65.000	(6.232)	
Acqua e spese accessorie	6.266	7.000	(734)	
Gas e spese accessorie	145	500	(355)	
Teleriscaldamento	20.155	20.000	155	
<b>SPESE DELLA GESTIONE</b>	<b>63.923</b>	<b>70.900</b>	<b>(6.977)</b>	<b>-9,84%</b>
Spese di rappresentanza	619	1.000	(381)	
Acquisto libri e riviste	964	1.500	(536)	
Abbonamenti riviste	811	1.000	(189)	
Cancelleria e mat. di cons. per fotoc.	1.345	1.400	(55)	
Materiale sanitario vario	0	0	0	
Assicurazioni	38.569	42.000	(3.431)	
Spese di consegna a terzi	2.262	2.500	(238)	
Pubblicità	212	500	(288)	
Telefoniche e accessorie	13.175	13.500	(325)	
Internet	887	1.000	(113)	
Spese minute diverse	0	0	0	
Gestione corsi, convegni e seminari	0	0	0	
Spese postali e di spedizione	221	1.500	(1.279)	
Imposte e tasse	3.468	3.000	468	
Materiali di consumo aziendali	1.392	2.000	(608)	
<b>GESTIONE CED</b>	<b>10.588</b>	<b>10.300</b>	<b>288</b>	<b>2,79%</b>
Modulistica e accessori CED	499	1.000	(501)	
Contr. Ass. e aggiorn. software	0	0	0	
Contr. Manut. Software	1.428	1.500	(72)	
Contr. Manut. Hardware	1.849	1.800	49	
Canoni licenza software	6.811	6.000	811	
Noleggi e leasing macch. Ced	0	0	0	
Spese sistema informatico	0	0	0	





LABORATORIO CHIMICO  
CAMERA COMMERCIO TORINO

Azienda Speciale della Camera di Commercio, Industria, Artigianato ed Agricoltura di Torino  
10127 Torino - Via Ventimiglia, 165 - Tel 011.6700.111 - Fax 011.6700.100 - P.IVA 09273250010

	Importi		Variazione 2018 (Cons vs Bdg)	
	2018	Bdg 2018	€	%
<b>COSTI (Cont.)</b>				
<b>SPESE PER GLI AUTOMEZZI</b>	<b>10.681</b>	<b>14.000</b>	<b>(3.319)</b>	<b>-23,71%</b>
Carburanti e lubrificanti AUTOVETTURE	606	1.000	(394)	
Assicurazioni AUTOVETTURE	699	500	199	
Tasse di circolazione AUTOVETTURE	23	1.500	(1.477)	
Manutenzioni ordinarie AUTOVETTURE	182	0	182	
Spese diverse AUTOVETTURE	15	500	(485)	
Noleggio AUTOVETTURE	0	0	0	
Carburanti e lubrificanti AUTOCARRI	2.994	2.000	994	
Assicurazioni AUTOCARRI	4.153	4.000	153	
Tasse di circolazione AUTOCARRI	108	0	108	
Manutenzioni ordinarie AUTOCARRI	1.848	4.000	(2.152)	
Spese diverse AUTOCARRI	53	500	(447)	
Noleggio AUTOCARRI	0	0	0	
<b>TOT. SPESE DI FUNZIONAMENTO</b>	<b>602.335</b>	<b>608.200</b>	<b>(5.865)</b>	<b>-0,96%</b>
<b>AMMORTAMENTI</b>	<b>0</b>	<b>0</b>	<b>0</b>	
Quote ammort. su beni materiali	0	0	0	
Quote ammort. su immob. immat.	0	0	0	
<b>ACCANTONAMENTI</b>	<b>48.228</b>	<b>0</b>	<b>48.228</b>	
Accantonam. Svalutaz. Crediti	8.228	0	8.228	
Accantonam. per Fondo rischi e oneri	40.000	0	40.000	
Accantonamenti ristrutturazioni aziendali	0	0	0	
<b>TOT. COSTI DI STRUTTURA</b>	<b>1.771.470</b>	<b>1.701.184</b>	<b>70.286</b>	<b>4,13%</b>
<b>RISULTATO DELLA GESTIONE CORRENTE</b>	<b>(7.588)</b>	<b>8.816</b>	<b>(16.404)</b>	<b>-186,07%</b>
<b>PROVENTI FINANZIARI</b>	<b>1</b>	<b>0</b>	<b>1</b>	
Interessi attivi bancari e postali	1	0	1	
Interessi attivi su titoli	0	0	0	
<b>ONERI FINANZIARI</b>	<b>(1.155)</b>	<b>0</b>	<b>(1.154)</b>	
Interessi passivi bancari	0	0	0	
Spese e commissioni bancarie	(1.154)	0	(1.154)	
Spese e oneri postali	0	0	0	
Abbuoni e arrotondam. passivi	(1)	0	(1)	
<b>SOPRAVVENIENZE ATTIVE</b>	<b>26.051</b>	<b>0</b>	<b>26.051</b>	
Sopravvenienze attive	26.051	0	26.051	
Plusv. da vendita cespiti	0	0	0	
<b>SOPRAVVENIENZE MINUSV. PASSIVE</b>	<b>(3.743)</b>	<b>0</b>	<b>(3.743)</b>	
Sopravvenienze passive	(3.743)	0	(3.743)	
Minusvalenze da alienazione	0	0	0	
Oneri straor. Personale anno prec.	0	0	0	
Perdite su crediti	0	0	0	
<b>Risultato ante Imposte</b>	<b>13.567</b>	<b>8.816</b>	<b>4.751</b>	<b>53,89%</b>
<b>IMPOSTE DELL'ESERCIZIO</b>	<b>(9.090)</b>	<b>(8.816)</b>	<b>(274)</b>	<b>3,11%</b>
IRAP	(5.739)	(1.900)	(3.839)	
IRES	(3.351)	(6.916)	3.565	
<b>Risultato Netto dell'esercizio</b>	<b>4.477</b>	<b>(0)</b>	<b>4.477</b>	<b>NA</b>





LABORATORIO CHIMICO  
CAMERA COMMERCIO TORINO

Azienda Speciale della Camera di Commercio, Industria, Artigianato ed Agricoltura di Torino  
10127 Torino - Via Ventimiglia, 165 - Tel. 011.6700.111 - Fax 011.6700.100 - P. IVA 09273250010

# STATO PATRIMONIALE RICLASSIFICATO





LABORATORIO CHIMICO  
CAMERA COMMERCIO TORINO

Azienda Speciale della Camera di Commercio, Industria, Artigianato ed Agricoltura di Torino  
10127 Torino - Via Ventimiglia, 165 - Tel. 011.6700.111 - Fax 011.6700.100 - P. IVA 09273250010

IMPIEGHI	2018		2017		2016	
	€	%	€	%	€	%
Disponibilità Liquide	174.233	11,4	109.737	7,4	151.488	8,8
<b>LIQUIDITA' IMMEDIATE</b>	<b>174.233</b>	<b>11,4</b>	<b>109.737</b>	<b>7,4</b>	<b>151.488</b>	<b>8,8</b>
Crediti a breve	1.303.578	85,2	1.362.101	92,4	1.562.544	91,0
Ratei e Risconti attivi	52.831	3,5	2.531	0,2	2.395	0,1
<b>LIQUIDITA' DIFFERITE</b>	<b>1.356.409</b>	<b>88,6</b>	<b>1.364.631</b>	<b>92,6</b>	<b>1.564.938</b>	<b>91,2</b>
<b>CAPITALE CIRCOLANTE LORDO</b>	<b>1.530.642</b>	<b>100,0</b>	<b>1.474.369</b>	<b>100,0</b>	<b>1.716.427</b>	<b>100,0</b>
Immobilizzazioni Immateriali	0	0,0	0	0,0	0	0,0
Immobilizzazioni Materiali	0	0,0	0	0,0	0	0,0
<b>IMMOBILIZZAZIONI NETTE</b>	<b>0</b>	<b>0,0</b>	<b>0</b>	<b>0,0</b>	<b>0</b>	<b>0,0</b>
<b>TOTALE IMPIEGHI</b>	<b>1.530.642</b>	<b>100,0</b>	<b>1.474.369</b>	<b>100,0</b>	<b>1.716.427</b>	<b>100,0</b>

FONTI	2018		2017		2016	
	€	%	€	%	€	%
Debiti a breve termine	334.390	21,8	380.168	25,8	370.399	21,6
Ratei e risconti passivi	105.333	6,9	95.972	6,5	109.896	6,4
<b>PASSIVITA' CORRENTI</b>	<b>439.722</b>	<b>28,7</b>	<b>476.140</b>	<b>32,3</b>	<b>480.295</b>	<b>28,0</b>
F.do TFR	748.097	48,9	694.625	47,1	670.680	39,1
Fondo Liberalità Aziendale	10.000	0,7	10.000	0,7	10.000	0,6
F.do Oneri	74.332	4,9	34.332	2,3	293.079	17,1
F.do Ristrutt. Aziendale	250.000	16,3	250.000	17,0	250.000	14,6
<b>PASSIVITA' CONSOLIDATE</b>	<b>1.082.429</b>	<b>70,7</b>	<b>988.958</b>	<b>67,1</b>	<b>1.223.759</b>	<b>71,3</b>
<b>CAPITALE DI TERZI</b>	<b>1.522.152</b>	<b>99,4</b>	<b>1.465.098</b>	<b>99,4</b>	<b>1.704.054</b>	<b>99,3</b>
F.do Premio Assunzioni	4.014	0,3	4.014	0,3	4.014	0,2
F.do acq. beni CCIAA	0	0,0	0	0,0	0	0,0
Risultato d'esercizio	4.477	0,3	5.256	0,4	8.358	0,5
<b>PATRIMONIO NETTO</b>	<b>8.491</b>	<b>0,6</b>	<b>9.270</b>	<b>0,6</b>	<b>12.372</b>	<b>0,7</b>
<b>TOTALE FONTI</b>	<b>1.530.642</b>	<b>100,0</b>	<b>1.474.369</b>	<b>100,0</b>	<b>1.716.427</b>	<b>100,0</b>





**LABORATORIO CHIMICO  
CAMERA COMMERCIO TORINO**

Azienda Speciale della Camera di Commercio, Industria, Artigianato ed Agricoltura di Torino  
10127 Torino - Via Ventimiglia, 165 - Tel. 011.6700.111 - Fax 011.6700.100 - P. IVA 09273250010

# **CONTO ECONOMICO RICLASSIFICATO**





**LABORATORIO CHIMICO  
CAMERA COMMERCIO TORINO**

Azienda Speciale della Camera di Commercio, Industria, Artigianato ed Agricoltura di Torino  
10127 Torino - Via Ventimiglia, 165 - Tel. 011/8706111 - Fax 011/6700100 - P. IVA 09273250010

	2018		2017		2016		Diff. 2018 vs 2017	
	€	%	€	%	€	%	€	%
Proventi	1.202.652	68,2	1.322.069	72,4	1.326.985	68,5	-89.417	-6,9
Contributo CCIAA	500.000	28,3	430.000	24,1	550.000	28,4	70.000	16,3
Altri Proventi	61.230	3,5	61.547	3,5	60.001	3,1	-317	-0,5
Altri contributi	0	0,0	0	0,0	0	0,0	0	N.A.
<b>RICAVI</b>	<b>1.763.882</b>	<b>100,0</b>	<b>1.783.616</b>	<b>100,0</b>	<b>1.936.986</b>	<b>100,0</b>	<b>-19.734</b>	<b>-1,1</b>
-Acquisti materiali di consumo per laboratorio	52.698	3,0	47.457	2,7	46.284	2,4	5.241	11,0
+/-Variazione scorte materie prime, materiali e merci	0	0,0	0	0,0	0	0,0	0	N.A.
<b>CONSUMI DI MATERIALI</b>	<b>52.698</b>	<b>3,0</b>	<b>47.457</b>	<b>2,7</b>	<b>46.284</b>	<b>2,4</b>	<b>5.241</b>	<b>11,0</b>
-Utenze e servizi	478.992	27,2	541.648	30,4	567.454	29,3	-62.656	-11,6
-Manutenzioni	50.531	2,9	51.649	2,9	56.573	2,9	-1.118	-2,2
-Esercizio autoveicoli	10.681	0,6	13.106	0,7	13.999	0,7	-2.425	-18,5
<b>ACQUISTI DI SERVIZI</b>	<b>540.204</b>	<b>30,8</b>	<b>606.404</b>	<b>34,0</b>	<b>638.026</b>	<b>32,9</b>	<b>-66.200</b>	<b>-10,9</b>
-Costo del Personale	1.097.680	62,2	1.093.699	61,3	973.177	50,2	3.982	0,4
-Costo Organi Statutari	23.227	1,3	23.431	1,3	24.136	1,2	-204	-0,9
-Spese generali CED	10.588	0,6	11.132	0,6	10.198	0,5	-545	-4,9
-Accantonamenti per rischi	48.228	2,7	2.469	0,1	223.413	11,5	45.738	1837,4
-Ammortamenti	0	0,0	0	0,0	0	0,0	0	N.A.
+Utilizzo F.do acquisizione beni strumentali	0	0,0	0	0,0	0	0,0	0	N.A.
<b>COSTI DI STRUTTURA</b>	<b>1.179.723</b>	<b>66,9</b>	<b>1.130.751</b>	<b>63,4</b>	<b>1.230.924</b>	<b>63,5</b>	<b>48.972</b>	<b>4,3</b>
<b>RISULTATO OPERATIVO</b>	<b>-8.743</b>	<b>-0,5</b>	<b>-996</b>	<b>-0,1</b>	<b>21.752</b>	<b>1,1</b>	<b>-7.747</b>	<b>778,0</b>
+/- Proventi/Oneri Finanziari	1	0,0	2	0,0	9	0,0	-1	-46,0
+/- Proventi/Oneri Straordinari	22.308	1,3	9.463	0,5	13.373	0,7	12.846	135,7
<b>RISULTATO ANTE IMPOSTE</b>	<b>13.567</b>	<b>0,8</b>	<b>8.469</b>	<b>0,5</b>	<b>35.134</b>	<b>1,8</b>	<b>5.097</b>	<b>60,2</b>
-Imposte dell'esercizio	-9.090	-0,5	-3.213	-0,2	-26.776	-1,4	-5.877	182,9
<b>RISULTATO NETTO</b>	<b>4.477</b>	<b>0,3</b>	<b>5.256</b>	<b>0,3</b>	<b>8.358</b>	<b>0,4</b>	<b>-780</b>	<b>-14,8</b>

*Rappresentante Amministrativo*









CAMERA DI COMMERCIO  
INDUSTRIA ARTIGIANATO E AGRICOLTURA  
DI TORINO

GIUNTA  
CAMERALE

**CAMERA DI COMMERCIO INDUSTRIA ARTIGIANATO E AGRICOLTURA  
T O R I N O**

**E S T R A T T O**

**VERBALE N.6/19  
ADUNANZA DELLA GIUNTA CAMERALE  
lunedì, 1 aprile 2019 - ore 10,30**

Presenti:

<b>ILOTTE</b> Vincenzo	Presidente
<b>GRAGLIA</b> Bruno	Vicepresidente Vicario
<b>BRONZINO</b> Giada	in rappresentanza del settore Industria
<b>BANCHIERI</b> Giancarlo	In rappresentanza del settore Turismo
<b>BELLAVITA</b> Renato	In rappresentanza del settore Servizi alle Imprese
<b>MONTAGNESE</b> Maurizio	In rappresentanza del settore Credito e Assicurazioni
<b>ODETTI</b> Paolo	In rappresentanza del settore Agricoltura
<b>VITALE</b> Michele	Presidente del Collegio dei Revisori dei Conti
<b>SUPPORTA</b> Francesca	Revisore dei Conti

Assenti:

<b>TALAIÀ</b> Pasqualino Andrea	Vicepresidente
<b>MAILANDER</b> Monica	In rappresentanza del settore Industria
<b>MARCHIONI BOCCA</b> Gabriella	In rappresentanza del settore Servizi alle Imprese
<b>POGGIO</b> Cristiana	In rappresentanza del settore Servizi alle Imprese
<b>GRECO</b> Massimo	Revisore dei Conti

Segretario: Il Segretario Generale, dr. Guido BOLATTO.

Per l'esame della seguente deliberazione

Area

Settore Segreteria di Giunta e di Consiglio

Adunanza 1 aprile 2019  
del



Oggetto **Azienda Speciale Laboratorio Chimico - Approvazione bilancio di esercizio 2018.(Relatore: Presidente)** Deliberazione **56** n°

Ai sensi dell'articolo 2 comma 5 della Legge n. 580/1993 e s.m.i. le Camere di commercio, nel rispetto dei limiti previsti dal D.Lgs. n. 219/2016 che ha modificato la Legge n. 580/1993, e di criteri di equilibrio economico e finanziario, possono costituire, previa approvazione del Ministro dello sviluppo economico, in forma singola o associata aziende speciali operanti secondo le norme del diritto privato. Le aziende speciali delle camere di commercio sono organismi strumentali dotati di soggettività tributaria. Le camere di commercio possono attribuire alle aziende speciali il compito di realizzare le iniziative funzionali al perseguimento delle proprie finalità istituzionali e del proprio programma di attività, assegnando alle stesse le risorse finanziarie e strumentali necessarie.

Il Laboratorio Chimico è un'Azienda Speciale della Camera di Commercio di Torino che si occupa di rilasciare certificati ufficialmente riconosciuti su merci e prodotti e di fornire a produttori, commercianti e consumatori un servizio qualificato di analisi e consulenza compiendo attività di studio e ricerca sulla qualità dei prodotti immessi sul mercato.

Lo statuto dell'Azienda Speciale "Laboratorio Chimico" all'art. 12 dispone, in base a quanto previsto dall'articolo 65 del D.P.R. 254/05, che il preventivo economico annuale, le sue variazioni e il bilancio di esercizio siano deliberati dal Consiglio di Amministrazione in tempo utile per essere sottoposti all'approvazione del Consiglio camerale, quali allegati al preventivo e al bilancio di esercizio della Camera di commercio.

Con l'approvazione del bilancio d'esercizio, il Consiglio camerale adotta le necessarie determinazioni in ordine alla destinazione dell'utile o al ripiano della perdita della gestione aziendale, anche ai fini della coerenza contabile con il bilancio d'esercizio camerale.

Nella riunione svoltasi lo scorso 26.03.2019 il Consiglio di Amministrazione del Laboratorio Chimico ha approvato la proposta di bilancio d'esercizio 2018 dell'Azienda Speciale (costituito da Stato Patrimoniale, Conto Economico e Nota integrativa) che, insieme alle relative Relazione sulla Gestione e Relazione dei Revisori dei Conti, costituiscono allegati alla presente deliberazione quale parte integrante e sostanziale.

Nella Relazione sulla Gestione si segnala che il 2018 si è riconfermato un anno di sostanziale continuità operativa ottenuta grazie al mantenimento dei principali clienti e progetti, sia istituzionali, prima fra tutti la Camera di commercio di Torino, sia "privati".

Nel 2018 l'organico ha ripreso ad operare a pieno regime, essendo definitivamente cessato a fine 2017, il contratto di solidarietà difensivo di tipo B, con le conseguenti riduzioni di orario che, seppure "a singhiozzo" hanno operato nei tre esercizi precedenti. Questo ha peraltro consentito una più efficace programmazione delle attività oltre che una maggior serenità operativa, grazie alla quale è stato possibile, seppur in un contesto economico e di mercato che continua a non dare significativi segni di ripresa, a mantenere



soddisfacenti livelli di produttività e tornare a ragionare su opportunità di sviluppo dell'Azienda.

Nella relazione si segnala un progetto, promosso da Unioncamere nazionale, volto a valutare l'unificazione in un unico soggetto giuridico dei Laboratori Chimico-Merceologici attualmente operanti come Aziende Speciali delle rispettive Camere di commercio. Tale progetto è stato sottoposto alla Giunta camerale che, nell'adunanza del 18 febbraio del corrente anno, lo ha approvato seppur con alcune "riserve" in merito alla forma giuridica e ai valori economici del Piano di Fattibilità, per i quali è stato dato mandato agli Organi del Laboratorio di effettuare opportuni approfondimenti.

Tra le attività e i progetti di maggior rilievo realizzati nel corso del 2018 si segnala che:

- lo "Sportello Etichettatura" ha continuato a diffondersi a livello nazionale, superando le 55 adesioni da parte di altrettante Camere di commercio e strutture del Sistema Camerale e realizzando anche svariati eventi formativi e seminari sul tema. E' stato avviato un ambizioso progetto, sempre a livello nazionale, per la realizzazione di un "Portale Etichettatura" con l'obiettivo di rendere più fruibili i servizi di primo orientamento, oltre a creare le condizioni, anche tecnologiche, per realizzare ed offrire servizi ulteriori di interesse per un target di utenza ancora più ampio;
- si è consolidata l'attività dell'Azienda nella progettazione ed erogazione di eventi formativi per il comparto agroalimentare rivolti sia alle imprese sia ai professionisti del settore, inquadrandosi nel contesto della formazione continua obbligatoria;
- è continuata l'attività nell'ambito della ristorazione collettiva, in particolare in collaborazione con il Comune di Torino ed altri Comuni di "minori" dimensioni;
- e' continuato per la Camera di commercio di Torino l'aggiornamento delle "guide" redatte in anni precedenti per il Settore "Regolazione del Mercato", oltre all'ulteriore sviluppo di contenuti, sempre in ottica "digitale", delle guide Torino doc e Torino Cheese per il Settore "Sviluppo e Valorizzazione Filiere";
- e' proseguita l'attività di supporto tecnico all'ente camerale, Organismo di certificazione delle D.O. della provincia, quale "braccio tecnico-operativo" della stessa Camera di commercio, lungo tutta la filiera dei controlli, dalla vigna alla cantina;
- in collaborazione con Camera di commercio di Torino e Slow Food sono state completate le attività per la conclusione della nona edizione del progetto "Maestri del Gusto", in vista della premiazione dei nuovi "Maestri" in occasione di Terra Madre e Salone del Gusto 2018;
- il Laboratorio è stato inoltre coinvolto dalla Camera di commercio di Torino in attività afferenti i progetti "Digitalizzazione - Punto Impresa Digitale" e "Orientamento Lavoro e Professioni", entrambi finanziati con l'incremento del 20% del diritto annuale;



- nell'estate 2018 sono state definitivamente trasferite presso i locali del Laboratorio, le contrattazioni della Borsa Merci di Torino, con una conseguente maggior presenza di utenti interessati ai servizi erogati dall'Azienda;
- nonostante le criticità operative sopra riportate l'Azienda ha terminato, nel mese di aprile, l'adeguamento del proprio sistema di gestione ai requisiti della UNI EN ISO 9001:2015, con la certificazione da parte di SAI GLOBAL delle attività di progettazione ed esecuzione di audit in ambito della sicurezza alimentare e progettazione ed erogazione di formazione in ambito della sicurezza alimentare. Inoltre, sempre nel 2018, ACCREDIA ha svolto due visite di sorveglianza per quanto attiene le attività di prova accreditate verificando la competenza tecnica a svolgere le prove e la conformità ai requisiti della norma di riferimento dei laboratori di prova. Le visite sono terminate con il mantenimento dell'accreditamento; va però evidenziato che anche la norma ISO/IEC 17025 è uscita nella nuova revisione e la visita di verifica dell'adeguamento alla nuova norma dovrebbe svolgersi nell'ultimo quadrimestre dell'anno in corso o all'inizio del 2020.

Nella Nota Integrativa viene ricordato che a partire dall'esercizio 2009, a seguito della Circolare Ministeriale n. 3622 del 5/2/2009, compare a bilancio solo il valore netto delle immobilizzazioni acquisite dal Laboratorio Chimico con risorse proprie; alla data di chiusura del bilancio 2018 queste ultime sono pari a zero poiché nel corso dell'esercizio tutte le immobilizzazioni sono state acquistate utilizzando il "contributo in c/impianti" erogato a questo scopo dalla Camera di commercio di Torino (il cui valore è temporaneamente transitato dal "Fondo acquisizione beni strumentali" per poi essere chiuso contabilmente con il valore delle immobilizzazioni presenti in bilancio ed acquistate con tale contributo).

Dall'esame del Bilancio 2018 trasmesso dall'Azienda speciale si evince che i ricavi ammontano a € 1.789.934,00 mentre i costi risultano pari a € 1.776.368,00. Il risultato di esercizio ante imposte è pari a € 13.567,00 su cui grava un onere fiscale complessivo di € 9.090,00, ossia IRES per € 3.351,00 ed IRAP pari ad € 5.739,00.

Pertanto il bilancio 2018 chiude con un risultato d'esercizio positivo pari ad € 4.477,00.

Il contributo della Camera di commercio di Torino in conto esercizio 2018 risulta essere pari ad € 500.000,00.

Relativamente alla posizione creditoria e debitoria al 31/12/2018 verso la Camera di commercio di Torino si evidenzia quanto segue:

Crediti verso la CCIAA	€ 848.238,00
Debiti verso la CCIAA	€ 56.210,00

Nello Stato patrimoniale e nella Nota Integrativa si legge che la voce "Crediti verso CCIAA" si riferisce al residuo da pagare del contributo ordinario anno 2017 pari ad € 300.000,00, al contributo ordinario anno 2018 pari ad € 500.000,00 ed al contributo in c/impianti anno 2018 ancora da ricevere (quest'ultimo poi liquidato per € 48.238,34 con determinazione presidenziale n. 18 del 12/02/2019 - in base alle fatture in seguito pervenute all'ente camerale attestanti l'acquisto di beni patrimoniali effettuati nel corso del 2018 da parte dell'Azienda Speciale Laboratorio Chimico, riducendo così di € 1.761,66 la



prenotazione rilevata per € 50.000,00 con precedente provvedimento n. 212/A-SG del 21/12/2018).

La posta di debito si riferisce all'indennità camerale riconosciuta per la Vice Direzione che verrà erogata nel corso del 2019 nel rispetto delle condizioni poste nella deliberazione della Giunta camerale n. 14 del 5/2/2018. Si osserva, infatti, che il risultato positivo d'esercizio è stato ottenuto nonostante l'inclusione tra i costi dell'indennità del Vice Direttore non inserita nel budget iniziale 2018. Indennità che, quindi, può ritenersi interamente coperta da entrate proprie.

Il risultato d'esercizio 2018, ossia l'avanzo di € 4.477,00 rappresenta un debito verso la Camera di commercio di Torino.

L'utile di esercizio di cui sopra detratto al contributo camerale in conto esercizio 2018 di € 500.000,00 determina un contributo complessivo della Camera di commercio di Torino per l'esercizio 2018 pari a € 495.523,00 superiore di € 70.780,00 rispetto all'esercizio 2017 e inferiore di € 4.477,00 rispetto allo stanziamento di budget pari a € 500.000,00.

#### LA GIUNTA

- Udito il relatore;
- Visto l'articolo 2 della Legge n. 580/93, così come modificato dal D.Lgs. n. 23 del 25/02/2010 e dal D.Lgs. n. 219 del 25/11/2016;
- Visto il D.P.R. 2 novembre 2005, n. 254 "Regolamento per la disciplina della gestione patrimoniale e finanziaria delle Camere di commercio";
- Visti gli Statuti di questa Camera di commercio e dell'Azienda Speciale "Laboratorio Chimico";
- Visto il Piano Strategico Pluriennale di questa Camera di commercio 2015 - 2019, approvato con deliberazione del Consiglio camerale n. 10 del 20.07.2015 e successivamente integrato con deliberazione del Consiglio n. 2 del 28.04.2016 e modificato con deliberazione del Consiglio n. 3 del 19.02.2018;
- Vista la Relazione previsionale e programmatica anno 2018 approvata con deliberazione del Consiglio camerale n. 15 del 27.10.2017;
- Esaminato il bilancio dell'Azienda Speciale "Laboratorio Chimico" dell'esercizio 2018 (costituito da Stato Patrimoniale, Conto Economico e Nota Integrativa) e le relative Relazione sulla gestione e Relazione dei Revisori dei Conti, allegati quale parte integrante e sostanziale del presente provvedimento approvato dal Consiglio del Laboratorio Chimico riunitosi lo scorso 26 marzo;
- Visto l'estratto del verbale del Consiglio di Amministrazione del "Laboratorio Chimico" del 26.03.2019;
- Vista la deliberazione del Consiglio camerale n. 22 del 18/12/2017;
- All'unanimità dei presenti;

#### DELIBERA

- 1) Di sottoporre al Consiglio camerale per l'approvazione la proposta di Bilancio Consuntivo per l'esercizio 2018 dell'Azienda Speciale "Laboratorio Chimico";
- 2) Di sottoporre per l'approvazione al Consiglio camerale la proposta di riversamento dell'utile di esercizio 2018, pari a € 4.477,00, da parte dell'Azienda Speciale "Laboratorio Chimico".



La presente deliberazione sarà pubblicata all'Albo camerale informatico di questa Camera di commercio, istituito ai sensi dell'art. 32, Legge 69/2009, conformemente a quanto previsto dall'articolo 45 dello Statuto camerale.

**IL SEGRETARIO GENERALE**

**Guido Bolatto**

Firmato digitalmente ai sensi  
dell'art. 24 del D.Lgs. 82/2005

**IL PRESIDENTE**

**Vincenzo Ilotte**

Firmato digitalmente ai sensi  
dell'art. 24 del D.Lgs. 82/2005

Visto per le registrazioni contabili

Il Dirigente Area Risorse Finanziarie e Provveditorato

**Marco Minarelli**

Firmato digitalmente ai sensi dell'art.24 del D.Lgs. 82/2005





CAMERA DI COMMERCIO  
INDUSTRIA ARTIGIANATO E AGRICOLTURA  
DI TORINO

CONSIGLIO  
CAMERALE

**CAMERA DI COMMERCIO INDUSTRIA ARTIGIANATO E AGRICOLTURA  
T O R I N O**

**ESTRATTO**

**VERBALE N.1/19**

**ADUNANZA DEL CONSIGLIO CAMERALE**

**lunedì, 15 aprile 2019 - ore 9,25**

Presenti:

**ILOTTE** Vincenzo  
**TALAIÀ** Pasqualino Andrea  
**ALBERETTO** Alberto

**ASVISIO** Luca

**BELLAVITA** Renato

**BANCHIERI** Giancarlo  
**BERGESIO** Giuseppe  
**BOCCALATTE** Claudia

**CASALE** Anna

**D'AURIA** Aniello

**FIORITTI** Caterina  
**GONELLA** Giancarlo

**LONGO** Giovanni

**MAILANDER** Monica  
**MARZOLLA** Antonello

**MIGNONE** Paolo

**POGGIO** Cristiana

**SCARLATELLI** Nicola

**TERZULLI** Maria Grazia

**SUPPORTA** Francesca

Presidente  
Vicepresidente  
In rappresentanza del Settore  
Commercio  
in rappresentanza del settore Liberi  
Professionisti  
In rappresentanza del settore Servizi  
alle Imprese  
In rappresentanza del settore Turismo  
In rappresentanza del settore Trasporti  
In rappresentanza del settore  
Commercio  
In rappresentanza del settore  
Artigianato  
In rappresentanza del settore  
Organizzazioni Sindacali  
In rappresentanza del settore Turismo  
In rappresentanza del settore  
Cooperazione  
In rappresentanza del settore  
Associazioni dei Consumatori  
In rappresentanza del settore Industria  
In rappresentanza del settore  
Commercio  
In rappresentanza del settore Servizi  
alle Imprese  
In rappresentanza del settore Servizi  
alle Imprese  
In rappresentanza del settore  
Artigianato  
In rappresentanza del settore  
Commercio  
Revisore dei Conti



Assenti:

<b>GRAGLIA</b> Bruno	Vicepresidente Vicario
<b>ALBERTO</b> Corrado Maria	In rappresentanza del settore Industria
<b>BALMA</b> Roberto	In rappresentanza del settore Industria
<b>BRONZINO</b> Giada	in rappresentanza del settore Industria
<b>CENA</b> Roberto	In rappresentanza del settore Commercio
<b>DE SANTIS</b> Dino	In rappresentanza del settore Artigianato
<b>GALLO</b> Barbara	In rappresentanza del settore Servizi alle Imprese
<b>MARCHIONI BOCCA</b> Gabriella	In rappresentanza del settore Servizi alle Imprese
<b>MATTIO</b> Antonio	In rappresentanza del settore Industria
<b>MATTIOLO</b> Gioacchino Silvano	In rappresentanza del settore Servizi alle Imprese
<b>MINELLA</b> Martina	In rappresentanza del settore Servizi alle Imprese
<b>MONTAGNESE</b> Maurizio	In rappresentanza del settore Credito e Assicurazioni
<b>ODETTI</b> Paolo	In rappresentanza del settore Agricoltura
<b>TENORE</b> Antonella	In rappresentanza del settore Artigianato
<b>VITALE</b> Michele	Presidente del Collegio dei Revisori dei Conti
<b>GRECO</b> Massimo	Revisore dei Conti

Segretario: Il Segretario Generale, dr. Guido BOLATTO.

Per l'esame della seguente deliberazione:

Area	Area SG	
Settore	Segreteria di Giunta e di Consiglio	
Adunanza del	15 aprile 2019	
Oggetto	<b>Azienda Speciale Laboratorio Chimico - Approvazione bilancio di esercizio 2018. (Relatore: Presidente)</b>	Deliberazione n° <b>3</b>

Ai sensi dell'articolo 2 comma 5 della Legge n. 580/1993 e s.m.i. le Camere di commercio, nel rispetto dei limiti previsti dal D.Lgs. n. 219/2016 che ha modificato la Legge n. 580/1993, e di criteri di equilibrio economico e finanziario, possono costituire, previa approvazione del Ministro dello sviluppo economico, in forma singola o associata aziende speciali operanti secondo le norme del diritto privato. Le aziende speciali delle camere di commercio sono



organismi strumentali dotati di soggettività tributaria. Le camere di commercio possono attribuire alle aziende speciali il compito di realizzare le iniziative funzionali al perseguimento delle proprie finalità istituzionali e del proprio programma di attività, assegnando alle stesse le risorse finanziarie e strumentali necessarie.

Il Laboratorio Chimico è un'Azienda Speciale della Camera di Commercio di Torino che si occupa di rilasciare certificati ufficialmente riconosciuti su merci e prodotti e di fornire a produttori, commercianti e consumatori un servizio qualificato di analisi e consulenza compiendo attività di studio e ricerca sulla qualità dei prodotti immessi sul mercato.

Lo statuto dell'Azienda Speciale "Laboratorio Chimico" all'art. 12 dispone, in base a quanto previsto dall'articolo 65 del D.P.R. 254/05, che il preventivo economico annuale, le sue variazioni e il bilancio di esercizio siano deliberati dal Consiglio di Amministrazione in tempo utile per essere sottoposti all'approvazione del Consiglio camerale, quali allegati al preventivo e al bilancio di esercizio della Camera di commercio.

Con l'approvazione del bilancio d'esercizio, il Consiglio camerale adotta le necessarie determinazioni in ordine alla destinazione dell'utile o al ripiano della perdita della gestione aziendale, anche ai fini della coerenza contabile con il bilancio d'esercizio camerale.

Nella riunione svoltasi lo scorso 26.03.2019 il Consiglio di Amministrazione del Laboratorio Chimico ha approvato la proposta di bilancio d'esercizio 2018 dell'Azienda Speciale (costituito da Stato Patrimoniale, Conto Economico e Nota integrativa) che, insieme alle relative Relazione sulla Gestione e Relazione dei Revisori dei Conti, costituiscono allegati alla presente deliberazione quale parte integrante e sostanziale.

Nella Relazione sulla Gestione si segnala che il 2018 si è riconfermato un anno di sostanziale continuità operativa ottenuta grazie al mantenimento dei principali clienti e progetti, sia istituzionali, prima fra tutti la Camera di commercio di Torino, sia "privati".

Nel 2018 l'organico ha ripreso ad operare a pieno regime, essendo definitivamente cessato a fine 2017, il contratto di solidarietà difensivo di tipo B, con le conseguenti riduzioni di orario che, seppure "a singhiozzo" hanno operato nei tre esercizi precedenti. Questo ha peraltro consentito una più efficace programmazione delle attività oltre che una maggior serenità operativa, grazie alla quale è stato possibile, seppur in un contesto economico e di mercato che continua a non dare significativi segni di ripresa, a mantenere soddisfacenti livelli di produttività e tornare a ragionare su opportunità di sviluppo dell'Azienda.

Nella relazione si segnala un progetto, promosso da Unioncamere nazionale, volto a valutare l'unificazione in un unico soggetto giuridico dei Laboratori Chimico-Merceologici attualmente operanti come Aziende Speciali delle rispettive Camere di commercio. Tale progetto è stato sottoposto alla Giunta camerale che, nell'adunanza del 18 febbraio del corrente anno, lo ha approvato seppur con alcune "riserve" in merito alla forma giuridica e ai valori economici del Piano di Fattibilità, per i quali è stato dato mandato agli Organi del Laboratorio di effettuare opportuni approfondimenti.



Tra le attività e i progetti di maggior rilievo realizzati nel corso del 2018 si segnala che:

- lo "Sportello Etichettatura" ha continuato a diffondersi a livello nazionale, superando le 55 adesioni da parte di altrettante Camere di commercio e strutture del Sistema Camerale e realizzando anche svariati eventi formativi e seminari sul tema. E' stato avviato un ambizioso progetto, sempre a livello nazionale, per la realizzazione di un "Portale Etichettatura" con l'obiettivo di rendere più fruibili i servizi di primo orientamento, oltre a creare le condizioni, anche tecnologiche, per realizzare ed offrire servizi ulteriori di interesse per un target di utenza ancora più ampio;
- si è consolidata l'attività dell'Azienda nella progettazione ed erogazione di eventi formativi per il comparto agroalimentare rivolti sia alle imprese sia ai professionisti del settore, inquadrandosi nel contesto della formazione continua obbligatoria;
- è continuata l'attività nell'ambito della ristorazione collettiva, in particolare in collaborazione con il Comune di Torino ed altri Comuni di "minori" dimensioni;
- e' continuato per la Camera di commercio di Torino l'aggiornamento delle "guide" redatte in anni precedenti per il Settore "Regolazione del Mercato", oltre all'ulteriore sviluppo di contenuti, sempre in ottica "digitale", delle guide Torino doc e Torino Cheese per il Settore "Sviluppo e Valorizzazione Filiera";
- e' proseguita l'attività di supporto tecnico all'ente camerale, Organismo di certificazione delle D.O. della provincia, quale "braccio tecnico-operativo" della stessa Camera di commercio, lungo tutta la filiera dei controlli, dalla vigna alla cantina;
- in collaborazione con Camera di commercio di Torino e Slow Food sono state completate le attività per la conclusione della nona edizione del progetto "Maestri del Gusto", in vista della premiazione dei nuovi "Maestri" in occasione di Terra Madre e Salone del Gusto 2018;
- il Laboratorio è stato inoltre coinvolto dalla Camera di commercio di Torino in attività afferenti i progetti "Digitalizzazione – Punto Impresa Digitale" e "Orientamento Lavoro e Professioni", entrambi finanziati con l'incremento del 20% del diritto annuale;
- nell'estate 2018 sono state definitivamente trasferite presso i locali del Laboratorio, le contrattazioni della Borsa Merci di Torino, con una conseguente maggior presenza di utenti interessati ai servizi erogati dall'Azienda;
- nonostante le criticità operative sopra riportate l'Azienda ha terminato, nel mese di aprile, l'adeguamento del proprio sistema di gestione ai requisiti della UNI EN ISO 9001:2015, con la certificazione da parte di SAI GLOBAL delle attività di progettazione ed esecuzione di audit in ambito della sicurezza alimentare e progettazione ed erogazione di formazione in ambito della sicurezza alimentare. Inoltre, sempre nel 2018, ACCREDIA ha svolto due visite di sorveglianza per quanto attiene le attività di prova accreditate verificando la competenza tecnica a svolgere le prove e la conformità ai requisiti della norma di riferimento dei laboratori di prova. Le visite sono terminate con il mantenimento dell'accreditamento; va però evidenziato che anche la norma



ISO/IEC 17025 è uscita nella nuova revisione e la visita di verifica dell'adeguamento alla nuova norma dovrebbe svolgersi nell'ultimo quadrimestre dell'anno in corso o all'inizio del 2020.

Nella Nota Integrativa viene ricordato che a partire dall'esercizio 2009, a seguito della Circolare Ministeriale n. 3622 del 5/2/2009, compare a bilancio solo il valore netto delle immobilizzazioni acquisite dal Laboratorio Chimico con risorse proprie; alla data di chiusura del bilancio 2018 queste ultime sono pari a zero poiché nel corso dell'esercizio tutte le immobilizzazioni sono state acquistate utilizzando il "contributo in c/impianti" erogato a questo scopo dalla Camera di commercio di Torino (il cui valore è temporaneamente transitato dal "Fondo acquisizione beni strumentali" per poi essere chiuso contabilmente con il valore delle immobilizzazioni presenti in bilancio ed acquistate con tale contributo).

Dall'esame del Bilancio 2018 trasmesso dall'Azienda speciale si evince che i ricavi ammontano a € 1.789.934,00 mentre i costi risultano pari a € 1.776.368,00. Il risultato di esercizio ante imposte è pari a € 13.567,00 su cui grava un onere fiscale complessivo di € 9.090,00, ossia IRES per € 3.351,00 ed IRAP pari ad € 5.739,00.

Pertanto il bilancio 2018 chiude con un risultato d'esercizio positivo pari ad € 4.477,00.

Il contributo della Camera di commercio di Torino in conto esercizio 2018 risulta essere pari ad € 500.000,00.

Relativamente alla posizione creditoria e debitoria al 31/12/2018 verso la Camera di commercio di Torino si evidenzia quanto segue:

Crediti verso la CCIAA	€ 848.238,00
Debiti verso la CCIAA	€ 56.210,00

Nello Stato patrimoniale e nella Nota Integrativa si legge che la voce "Crediti verso CCIAA" si riferisce al residuo da pagare del contributo ordinario anno 2017 pari ad € 300.000,00, al contributo ordinario anno 2018 pari ad € 500.000,00 ed al contributo in c/impianti anno 2018 ancora da ricevere (quest'ultimo poi liquidato per € 48.238,34 con determinazione presidenziale n. 18 del 12/02/2019 - in base alle fatture in seguito pervenute all'ente camerale attestanti l'acquisto di beni patrimoniali effettuati nel corso del 2018 da parte dell'Azienda Speciale Laboratorio Chimico, riducendo così di € 1.761,66 la prenotazione rilevata per € 50.000,00 con precedente provvedimento n. 212/A-SG del 21/12/2018).

La posta di debito si riferisce all'indennità camerale riconosciuta per la Vice Direzione che verrà erogata nel corso del 2019 nel rispetto delle condizioni poste nella deliberazione della Giunta camerale n. 14 del 5/2/2018. Si osserva, infatti, che il risultato positivo d'esercizio è stato ottenuto nonostante l'inclusione tra i costi dell'indennità del Vice Direttore non inserita nel budget iniziale 2018. Indennità che, quindi, può ritenersi interamente coperta da entrate proprie.



Il risultato d'esercizio 2018, ossia l'avanzo di € 4.477,00 rappresenta un debito verso la Camera di commercio di Torino.

L'utile di esercizio di cui sopra detratto al contributo camerale in conto esercizio 2018 di € 500.000,00 determina un contributo complessivo della Camera di commercio di Torino per l'esercizio 2018 pari a € 495.523,00 superiore di € 70.780,00 rispetto all'esercizio 2017 e inferiore di € 4.477,00 rispetto allo stanziamento di budget pari a € 500.000,00.

Con deliberazione n. 56 del 1/4/2019 la Giunta camerale ha esaminato il bilancio consuntivo 2018 del Laboratorio Chimico al fine di sottoporlo per l'approvazione al Consiglio camerale nella riunione odierna.

#### IL CONSIGLIO

- Udito il relatore;
- Visto l'articolo 2 della Legge n. 580/93, così come modificato dal D.Lgs. n. 23 del 25/02/2010 e dal D.Lgs. n. 219 del 25/11/2016;
- Visto il D.P.R. 2 novembre 2005, n. 254 "Regolamento per la disciplina della gestione patrimoniale e finanziaria delle Camere di commercio";
- Visti gli Statuti di questa Camera di commercio e dell'Azienda Speciale "Laboratorio Chimico";
- Visto il Piano Strategico Pluriennale di questa Camera di commercio 2015 - 2019, approvato con deliberazione del Consiglio camerale n. 10 del 20.07.2015 e successivamente integrato con deliberazione del Consiglio n. 2 del 28.04.2016 e modificato con deliberazione del Consiglio n. 3 del 19.02.2018;
- Vista la Relazione previsionale e programmatica anno 2018 approvata con deliberazione del Consiglio camerale n. 15 del 27.10.2017;
- Esaminato il bilancio dell'Azienda Speciale "Laboratorio Chimico" dell'esercizio 2018 (costituito da Stato Patrimoniale, Conto Economico e Nota Integrativa) e le relative Relazione sulla gestione e Relazione dei Revisori dei Conti, allegati quale parte integrante e sostanziale del presente provvedimento approvato dal Consiglio del Laboratorio Chimico riunitosi lo scorso 26 marzo;
- Visto l'estratto del verbale del Consiglio di Amministrazione del "Laboratorio Chimico" del 26.03.2019;
- Vista la deliberazione del Consiglio camerale n. 22 del 18/12/2017;
- Vista la deliberazione della Giunta camerale n. 56 dell'1/4/2019;
- All'unanimità dei presenti;

#### DELIBERA

- 1) Di approvare il Bilancio Consuntivo per l'esercizio 2018 dell'Azienda Speciale "Laboratorio Chimico";
- 2) Di procedere con il riversamento dell'utile di esercizio 2018, pari a € 4.477,00, da parte dell'Azienda Speciale "Laboratorio Chimico".

La presente deliberazione sarà pubblicata all'Albo camerale informatico di questa Camera di commercio, istituito ai sensi dell'art. 32, Legge 69/2009, conformemente a quanto previsto dall'articolo 45 dello Statuto camerale.



La presente deliberazione sarà pubblicata all'Albo camerale informatico di questa Camera di commercio, istituito ai sensi dell'art. 32, Legge 69/2009, conformemente a quanto previsto dall'articolo 45 dello Statuto camerale.

IL SEGRETARIO GENERALE

Guido Bolatto

Firmato digitalmente ai sensi  
dell'art. 24 del D.Lgs. 82/2005

IL PRESIDENTE

Vincenzo Ilotte

Firmato digitalmente ai sensi  
dell'art. 24 del D.Lgs. 82/2005


Visto per le registrazioni contabili

Il Dirigente Area Risorse Finanziarie e Provveditorato

Marco Minarelli

Firmato digitalmente ai sensi dell'art.24 del D.Lgs. 82/2005









## RELAZIONE DEL COLLEGIO DEI REVISORI DEI CONTI AL BILANCIO CONSUNTIVO 2018

All'Organo di Amministrazione,

l'esame del collegio è stato condotto sulla base di verifiche periodiche e a campione degli elementi probativi a supporto dei saldi e delle informazioni contenute nel bilancio, nonché sull'adeguatezza e correttezza dei criteri contabili utilizzati e della ragionevolezza delle scritture contabili riportate dagli amministratori.

Il Collegio ritiene che il lavoro svolto fornisca una ragionevole base per l'espressione di un giudizio professionale.

Il Collegio, esamina il bilancio d'esercizio 2018, unitamente alla relazione del Presidente nella quale sono stati evidenziati i risultati ottenuti nel corso dell'esercizio, in relazione ai progetti e alle attività realizzate dall'azienda e con riferimento agli obiettivi previsti per l'anno di riferimento contenuti nel bilancio di previsione, approvato dal Consiglio Camerale.

Il Collegio prende, inoltre, visione dei format relativi alle linee di progetto nei quali sono evidenziati il dettaglio dei costi ed il relativo avanzamento trimestrale correlato alla erogazione dei contributi camerali.


Il Bilancio dell'esercizio chiuso al 31 dicembre 2018, che il presidente dell'Organo di Amministrazione sottopone all'approvazione, è così composto:

- Il conto economico;
- Lo stato patrimoniale;
- La nota integrativa.
- Allegati: stato patrimoniale triennale analitico; conto economico triennale analitico; conto economico 2018 – confronto consuntivo vs budget; stato patrimoniale riclassificato; conto economico riclassificato e dati di sintesi.

Il Collegio prende atto che il bilancio d'esercizio 2018 è stato redatto in conformità delle vigenti disposizioni e in particolare del D.P.R. 2 novembre 2005, n. 254 e ricorda che la responsabilità della redazione del bilancio compete all'Organo amministrativo dell'Azienda, mentre è del Collegio la responsabilità del giudizio professionale espresso e basato sulla revisione contabile.

Si procede quindi, secondo quanto previsto dall'articolo 73, comma 4, del D.P.R. 2 novembre 2005, n. 254 a riassumere nei prospetti seguenti le poste di bilancio contenute nei modelli I (Stato patrimoniale) e H (Conto economico) del consuntivo al 31 dicembre 2018 comparate con quelle dell'esercizio precedente:









STATO PATRIMONIALE			
ATTIVO	Valori al 31/12/2018	Valori al 31/12/2017	Var. %
Immobilizzazioni nette			
Crediti funzionamento	€ 1.312.276	€ 1.368.377	-4%
Disponibilità liquide	€ 174.233	€ 109.737	59%
Ratei e risconti	€ 52.831	€ 2.531	1987%
<b>Totale attivo</b>	<b>€ 1.539.340</b>	<b>€ 1.480.645</b>	<b>4%</b>
PASSIVO E PATRIMONIO NETTO			
Fondo acquisizione beni strutturali	€ -	€ -	
Patrimonio netto	€ 8.491	€ 9.270	-8%
Fondo trattamento fine rapporto	€ 748.097	€ 694.625	8%
Debiti di funzionamento	€ 334.390	€ 380.168	-12%
Fondo per rischi ed oneri	€ 343.030	€ 300.609	14%
Ratei e risconti	€ 105.332	€ 95.973	10%
<b>Totale passivo e patrimonio netto</b>	<b>€ 1.539.340</b>	<b>€ 1.480.645</b>	<b>4%</b>

(a)

Comprende il Risultato d'esercizio e il Fondo premio di assunzione, rispettivamente di € 4.477 ed € 4.014 (il Fondo acquisizione beni strumentali è pari a € 0, v. Circolare Mise n.3622/C del 2009).

(b) La consistenza iniziale al 01.01.2018 del F.do TFR era di € 694.625, cui vanno detratti € 12.849 di somme utilizzate per erogazioni nel corso dell'anno e aggiunti € 66.320 di accantonamento di competenza. La consistenza al 31.12.2018 è quindi pari a € 748.097.

(c) La voce comprende in dettaglio: Debiti vs fornitori per € 178.507, Debiti vs CCIAA per € 56.210, Debiti tributari e previdenziali di € 84.035, Debiti vs dipendenti di € 1.230, Debiti vs Erario di € 0, Debiti diversi di € 14.407, altri debiti v/clienti per note di credito da emettere di € 0.

(d) Il Fondo per rischi ed oneri al 31.12.2018 accoglie: il F/valutazione crediti di € 8.698, il F/ristrutturazione aziendale di € 250.000, il F/oneri di € 74.332, il F/liberalità aziendale di € 10.000.


CONTO ECONOMICO			
RICAVI	Valori al 31/12/2018	Valori al 31/12/2017	Var. %
Ricavi propri (A)	€ 1.263.882,00	€ 1.353.616,00	-7%
Contributo della CCIAA di To in c/ esercizio	€ 500.000	€ 430.000	16%
<b>Totale ricavi</b>	<b>€ 1.763.882</b>	<b>€ 1.783.616</b>	<b>-1%</b>
COSTI			
Costi di struttura	€ 1.408.552	€ 1.421.992	-1%
Costi istituzionali per iniziative e progetti	€ 314.690	€ 358.999	-12%
Accantonamenti	€ 48.228	€ 2.489	1838%
Imposte	€ 9.090	€ 3.213	183%
Oneri diversi finanziari e straordinari (B)	-€ 21.155	-€ 8.333	154%
<b>Totale costi</b>	<b>€ 1.759.405</b>	<b>€ 1.778.360</b>	<b>-1%</b>
Risultato gestione corrente	€ 4.477	€ 5.256	-15%
<b>TOTALE A PAREGGIO</b>	<b>€ 1.763.882</b>	<b>€ 1.783.616</b>	<b>-1%</b>

(a) Il dettaglio dei ricavi è nel prospetto successivo. Questa voce comprende i Proventi da servizi per € 1.202.652, altri proventi o rimborsi per € 61.230, contributi di altri enti per € 0.

(b) La voce accoglie gli oneri finanziari al netto dei proventi finanziari, e le sopravvenienze/minusvalenze passive al netto delle sopravvenienze/plusvalenze attive.

Le Aziende Speciali, come disposto all'art. 65, commi 2 e 3, del richiamato Regolamento D.P.R. n. 254/2005, perseguono l'obiettivo di assicurare, mediante acquisizione di risorse proprie, almeno la copertura dei costi strutturali. Nel 2018, come si evince dal prospetto del conto economico, i costi di struttura sono stati pari a € 1.408.552, i ricavi propri (proventi da servizi e altri proventi o rimborsi) sono stati di 1.263.882 (differenza -144.670 €). L'anno precedente a fronte di costi di struttura pari a € 1.421.992, si registravano ricavi propri di € 1.353.616 (differenza € -68.376).









### ANDAMENTO GESTIONALE ED ECONOMICO

L'esercizio chiuso al 31 dicembre 2018 fa rilevare un avanzo di ammontare pari ad € 4.477, che considerato il contributo camerale in conto esercizio di € 500.000, determina per il 2018 un contributo complessivo della Camera di commercio di Torino pari ad € 495.523, superiore di € 70.780 rispetto l'esercizio precedente.

#### Per quanto concerne il dettaglio RICAVI:

Le principali voci dei ricavi nel confronto tra gli esercizi 2018 e 2017 e le relative incidenze percentuali sul totale ricavi sono riportate nel prospetto seguente:


	2018		2017	
	Valori assoluti	valori %	Valori assoluti	valori %
<b>Ricavi ordinari</b>				
proventi da servizi	€ 1.202.652,00	68,2%	€ 1.292.069,00	72%
Altri proventi o rimborsi	€ 61.230,00	3,5%	€ 61.547,00	3%
contributi regionali o altri enti pubblici	€ -	0,0%		0%
Contributo CCAA di Torino	€ 500.000,00	28,3%	€ 430.000,00	24%
<b>Ricavi totali</b>	<b>€ 1.763.882,00</b>	<b>100%</b>	<b>€ 1.783.616,00</b>	<b>100%</b>

Per un'analisi in chiave prospettica dell'andamento della gestione dell'Azienda, il Collegio calcola l'Indice di autonomia finanziaria, in termini di Ricavi propri (escluso il contributo camerale) in rapporto ai Ricavi totali. Tale indice, per l'anno 2018 è pari al 68,2%, in lieve flessione rispetto al 2017 quando risultava pari al 72%. Nell'esercizio si osserva una lieve flessione dei Proventi da servizi, passati da € 1.292.069 a € 1.202.652 (-89.417 € in termini assoluti, -6,9% in termini percentuali). Dal confronto con il Budget erano attesi proventi per € 1.150.000, con una differenza positiva per € 52.652, attribuibile principalmente ai proventi per analisi/consulenza e ai contributi diretti ai settori. Le entrate proprie dell'Azienda (escluso il contributo camerale), pari ad € 1.263.882, non hanno coperto il complesso degli oneri del personale (1.097.680 €) e delle spese di funzionamento (287.645 €). Il contributo della Camera di Commercio di Torino (€ 500.000) nel 2018 rappresenta il 28,3% dei complessivi ricavi, mentre nell'anno precedente rappresentava il 24,1% dei ricavi.

#### Per quanto concerne il dettaglio COSTI:

Il complesso dei costi accertati nel 2018, comprensivi dei costi di struttura, dei costi istituzionali per spese per iniziative e progetti, e delle imposte d'esercizio, ammontano ad € 1.780.560 e registrano una flessione di € 6.065, pari a -1,1% rispetto al 2017, in cui erano pari ad € 1.786.693. Il confronto delle voci di costo negli esercizi 2018 e 2017 e i relativi pesi percentuali sono riepilogati nel seguente prospetto:









	2018		2017	
	Valori assoluti	valori %	Valori assoluti	valori %
<b>Costi</b>				
Costi di struttura	€ 1.456.780,00	81,8%	€ 1.424.481,00	80%
Costi istituzionali per spese iniziative e progetti	€ 314.690,00	17,7%	€ 358.999,00	20%
imposte di esercizio	€ 9.090,00	0,5%	€ 3.213,00	0%
<b>Totale</b>	<b>€ 1.780.560,00</b>	<b>100,0%</b>	<b>€ 1.786.693,00</b>	<b>100%</b>
Oneri diversi finanziari e straordinari	-€ 21.154,00		-€ 8.333,00	
<b>Totale generale</b>	<b>€ 1.759.406,00</b>		<b>€ 1.778.360,00</b>	

La principale voce di costo dell'Azienda Speciale è rappresentata dai Costi di struttura, per i quali si riporta sinteticamente l'incidenza delle singole voci negli esercizi 2018 e 2017:

	2018		2017	
	Valori assoluti	Valori %	Valori assoluti	Valori %
<b>Costi di struttura</b>				
Organi istituzionali	23.227	1,6%	23.431	1,6%
Personale	1.097.680	75,3%	1.093.699	76,8%
Funzionamento	287.645	19,7%	304.862	21,4%
Ammortamenti e Accantonamenti	48.228	3,3%	2.489	0,2%
<b>Totale costi di struttura</b>	<b>1.456.780</b>	<b>100,0%</b>	<b>1.424.481</b>	<b>100,0%</b>

Tra i costi di struttura si segnala un lieve incremento della spesa del Personale, passata da € 1.093.699, pari al 0,36% a € 1.097.680 del 2018. L'incremento della spesa del personale è riportabile, tra gli altri fattori al pieno impegno lavorativo per tutti i dipendenti in forza per l'anno 2018 rispetto all'anno precedente in cui aveva operato una riduzione di orario (-3%) conseguente all'applicazione di un contratto di solidarietà e dall'aumento contrattuale da marzo 2018 a seguito del rinnovo del CCNL. Nella voce altri costi, infine, si è provveduto all'accertamento di un importo pari ad € 56.210 come indennità camerale per il Vice Direttore, in conseguenza della deliberazione di Giunta camerale n. 14 del 05/02/2018 che ha nuovamente ripristinato tale istituto. L'incidenza dei costi del Personale (€ 1.097.680) sul totale Proventi da servizi e altri Proventi diversi dai contributi (€ 1.263.882) nel 2018 è pari all'86,5%, a fronte del 80,8% rilevato nel 2017. Relativamente ai costi degli Organi Istituzionali, il dato appare pressoché immutato in quanto passato dai € 23.431 del 2017 a € 23.227 del 2018, facendo registrare una lieve riduzione (- € 204). Il valore degli accantonamenti è pari € 48.228 ed accoglie l'accantonamento effettuato al fondo svalutazione crediti (tassato e non) per € 8.228 e l'accantonamento pari a € 40.000 per futuri premi erogabili a seguito dell'accordo sindacale II livello.









**SITUAZIONE FINANZIARIA E PATRIMONIALE**


Come si evince dal prospetto seguente, al 31/12/2018 l'importo dei crediti di funzionamento indicato in bilancio ammonta ad € 1.312.276, a fronte di € 1.368.377 rilevati al 31/12/2017. Le disponibilità liquide sono pari ad € 174.233, a fronte di € 109.737 del 31/12/2017.

Inoltre, secondo le disposizioni della Circolare del Ministero dello sviluppo economico n. 3622/C del 05.02.09 per le immobilizzazioni acquisite con risorse proprie l'Azienda Speciale potrà rilevare le quote di ammortamento e il valore delle immobilizzazioni in bilancio. Viceversa, per le immobilizzazioni acquisite con il contributo in c/impianti della CCIAA di Torino dovrà essere azzerato il valore iscritto a stato patrimoniale, il relativo fondo di ammortamento, e il fondo acquisizione beni strumentali residuo corrispondente. Per cui, analogamente al bilancio precedente, anche in questo esercizio comparirà solo il valore netto delle immobilizzazioni acquisite dall'Azienda Speciale con proprie risorse. Tale valore alla chiusura dell'esercizio risulta pari a € 0.

Per le voci relative alle attività si riscontrano i seguenti valori e movimenti nel corso dell'anno:

ATTIVO	01/01/2018	Variazione assoluta	31/12/2018
<b>Totale Immobilizzazioni</b>	-	-	-
<b>Attivo circolante</b>			
<b>Rimanenze</b>	-	-	-
<b>Crediti di funzionamento</b>	<b>1.368.377</b>	<b>-56.101</b>	<b>1.312.276</b>
<i>di cui:</i>			
<i>Crediti vs CCIAA</i>	<i>828.718</i>	<i>19.520</i>	<i>848.238</i>
<i>Crediti per servizi</i>	<i>481.749</i>	<i>-69.991</i>	<i>411.758</i>
<i>Crediti partite attive da accertare</i>	<i>17.330</i>	<i>17.704</i>	<i>35.034</i>
<i>Crediti vs erario</i>	<i>38.389</i>	<i>-25.245</i>	<i>13.144</i>
<i>Crediti diversi (rimborsi assicurativi, depositi cauz.ali..)</i>	<i>2.191</i>	<i>1.911</i>	<i>4.102</i>
<b>Disponibilità liquide</b>	<b>109.737</b>	<b>64.496</b>	<b>174.233</b>
Ratei e risconti attivi	2.531	50.300	52.831
Conti d'ordine	-		-
<b>TOTALE GENERALE</b>	<b>1.480.645</b>	<b>58.695</b>	<b>1.539.340</b>









Per le voci relative alle passività si riscontrano i seguenti valori e movimenti nel corso dell'anno:

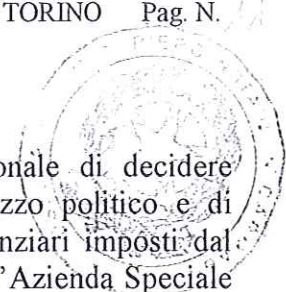
PASSIVO	01/01/2018	Variazione assoluta	31/12/2018
<b>Debiti di finanziamento</b>	-	-	-
<b>Trattamento di Fine Rapporto</b>	694.625	53.472	748.097
<b>Debiti di funzionamento</b>	380.168	-45.778	334.390
<i>di cui:</i>			
<i>Debiti vs fornitori</i>	227.840	-49.333	178.507
<i>Debiti vs CCIAA</i>	56210	0	56210
<i>Debiti tributari e previdenziali</i>	92.578	-8.543	84.035
<i>Debiti vs dipendenti</i>	792	438	1.230
<i>Debiti vs Erario</i>		0	
<i>Debiti diversi</i>	2.640	11.767	14.407
<i>Altri debiti per note di credito</i>	108	-108	
<b>Fondo per rischi ed oneri</b>	300.609	42.421	343.030
<i>di cui:</i>			
<i>F/svalutazione crediti</i>	6.276	2.422	8.698
<i>F/ristrutturazione aziendale</i>	250.000	0	250.000
<i>F/oneri</i>	34.332	40.000	74.332
<i>F/liberalità aziendale</i>	10.000	0	10.000
<b>Ratei e risconti passivi</b>	95.972	9.361	105.333
<b>TOTALE PASSIVO</b>	1.471.375	59.474	1.530.849
<b>Patrimonio netto</b>	9.270	-779	8.491
<i>di cui:</i>			
<i>Risultato di esercizio</i>	5.256	-779	4.477
<i>Fondo premio assunzione</i>	4.014	0	4.014
<b>TOTALE PASSIVO E PATRIMONIO NETTO</b>	1.480.645	58.695	1.539.340

Rispetto al preventivo, il consuntivo 2018 rileva maggiori ricavi pari a € 52.652 e maggiori costi di struttura per € 76.439. Come noto l'Azienda Speciale è tenuta al rispetto del criterio di equilibrio economico e finanziario, così come sancito dall'articolo 2, comma 5, della legge 29 dicembre 1993, n. 580, che implica un uso efficiente ed efficace delle risorse pubbliche, corollario del principio costituzionale di buon andamento dell'azione amministrativa (art. 97 Cost.). In altri termini, il citato









articolo 2 comporta che l'autonomia dell'Azienda, quale capacità discrezionale di decidere operativamente le iniziative da svolgere, deve inserirsi all'interno dell'indirizzo politico e di programma impresso dall'ente camerale di appartenenza ed entro i limiti finanziari imposti dal bilancio dell'ente medesimo. Inoltre, la disposizione implica che la gestione dell'Azienda Speciale deve essere orientata al perseguimento almeno del pareggio di bilancio, la cui verifica è demandata a ogni ciclo di pianificazione e a ogni bilancio consuntivo all'ente camerale di riferimento. La realizzazione delle linee programmatiche ha determinato al 31/12/2018 un utile pari a €. 4.477 che detratto al contributo camerale in conto esercizio di €. 500.000, determina un contributo complessivo della Camera di commercio di Torino per l'esercizio 2018 pari a €. 495.523, superiore di €.70.780 rispetto all'esercizio 2017 e inferiore di €. 4.477 rispetto allo stanziamento di budget pari a €. 500.000 A tal riguardo il Collegio prende atto dello sforzo di razionalizzazione e di riorganizzazione che l'Azienda sta facendo anche alla luce anche della riforma in atto del sistema camerale nel suo complesso (Decreto Mise del 16/02/2018, GU n. 57 del 9/03/2018) e che dovrà tendere a una ulteriore riduzione dei costi di gestione e a un'ottimizzazione delle risorse. In relazione alle norme di contenimento della spesa pubblica, il Collegio prende atto che la gestione dell'Azienda è stata improntata a rigorosi criteri di economicità e prudenza.

## CONCLUSIONI

Nel corso dell'esercizio chiuso al 31 dicembre 2018, l'attività del Collegio è stata ispirata alle norme di comportamento del Collegio Sindacale raccomandate dal Consiglio Nazionale dei Dottori Commercialisti e degli Esperti Contabili e si è svolta in ottemperanza di quanto disposto dall'art. 2403, c. 1, del codice civile e delle direttive emanate dai Ministeri preposti alla vigilanza delle Camere di commercio e delle loro Aziende Speciali. In particolare, il Collegio:

- ha vigilato sull'osservanza della legge e dello statuto e sul rispetto dei principi di corretta amministrazione;
- ha partecipato alle adunanze del Consiglio di Amministrazione dell'Azienda Speciale, svoltesi nel rispetto delle regole statuarie che ne disciplinano il funzionamento;
- ha effettuato le verifiche periodiche;
- dalle informazioni ricevute dai Responsabili delle rispettive funzioni e dall'esame della documentazione da essi fornita nel corso delle verifiche periodiche effettuate, ha valutato e vigilato sull'adeguatezza del sistema amministrativo e contabile, nonché sull'affidabilità di quest'ultimo a rappresentare correttamente i fatti di gestione;
- dalla documentazione pervenuta dall'Azienda, non risulta che siano pervenute denunce ai sensi dell'art. 33 del D.P.R. n. 254/2005.


Il Collegio, esaminate le risultanze contabili al 31/12/2018 come riportate nei modelli "T" ed "H" sopra citati, sulla base della documentazione fornita dall'Azienda Speciale e nell'ambito degli atti che ha potuto acquisire dal momento del proprio insediamento, rileva infine che:

- le attività e le passività sono correttamente esposte in bilancio e le valutazioni risultano attendibili;
- i risultati della gestione economica, finanziaria e patrimoniale sono corretti;
- i dati contabili esposti nei prospetti di bilancio risultano chiari e trovano riscontro nelle scritture di chiusura della contabilità di esercizio
- Risultano correttamente applicate le norme fiscali, di amministrazione e di contabilità.









Per le considerazioni sopra esposte e preso atto della Relazione sulla gestione redatta dal Presidente dell'Azienda Speciale, il Collegio dei revisori ritiene che il sopra citato bilancio nel complesso sia redatto con chiarezza e che rappresenti in modo corretto la situazione patrimoniale, economica e finanziaria del Laboratorio Chimico. Il Collegio esprime pertanto il proprio parere favorevole circa l'ulteriore corso nell'iter di approvazione del bilancio da parte del Consiglio di Amministrazione, in tempo utile per essere sottoposto all'approvazione del consiglio camerale quale allegato al bilancio d'esercizio della camera di commercio.

La riunione termina alle ore 11.30.

Torino, 26/03/2019.

Letto, approvato e sottoscritto:

Dr. Gerardo Cillo

Handwritten signature of Gerardo Cillo in black ink, written over a horizontal line.

Dr. Sergio Bussone

Handwritten signature of Sergio Bussone in black ink, written over a horizontal line.



