



LABORATORIO CHIMICO
CAMERA COMMERCIO TORINO

Azienda Speciale della Camera di Commercio, Industria, Artigianato ed Agricoltura di Torino
10127 Torino - Via Ventimiglia, 165 - Tel. 011.6700.111 - Fax 011.6700.100 - P.IVA 09273250010

BILANCIO DELL'ESERCIZIO 2019



LABORATORIO CHIMICO
CAMERA COMMERCIO TORINO

Azienda Speciale della Camera di Commercio, Industria, Artigianato ed Agricoltura di Torino
10127 Torino - Via Ventimiglia, 165 - Tel. 011.6700.111 - Fax 011.6700.100 - P.IVA 09273250010

INDICE

1) Relazione sulla Gestione.....	Pag.	3
2) Bilancio di Esercizio.....	Pag.	6
2.1) <i>Conto Economico (Allegato H)</i>	Pag.	7
2.2) <i>Stato Patrimoniale (Allegato I)</i>	Pag.	8
3) Nota Integrativa.....	Pag.	10
4) Allegati.....	Pag.	25
4.1) <i>Stato Patrimoniale triennale analitico</i>	Pag.	26
4.2) <i>Conto Economico triennale analitico</i>	Pag.	30
4.3) <i>Conto Economico 2019: Confronto Consuntivo vs Budget</i>	Pag.	35
4.4) <i>Stato Patrimoniale Riclassificato</i>	Pag.	40
4.5) <i>Conto Economico Riclassificato</i>	Pag.	42



**LABORATORIO CHIMICO
CAMERA COMMERCIO TORINO**

Azienda Speciale della Camera di Commercio, Industria, Artigianato ed Agricoltura di Torino
10127 Torino - Via Ventimiglia, 165 - Tel. 011.6700.111 - Fax 011.6700.100 - P.IVA 09273250010

RELAZIONE

sulla

GESTIONE



LABORATORIO CHIMICO
CAMERA COMMERCIO TORINO

Azienda Speciale della Camera di Commercio, Industria, Artigianato ed Agricoltura di Torino
10127 Torino - Via Ventimiglia, 165 - Tel.011.6700.111 - Fax 011.6700.100 - P.IVA 09273250010

Il 2019 si è confermato un anno di sostanziale continuità operativa ottenuta grazie al mantenimento dei principali clienti e progetti, sia istituzionali, prima fra tutti la Camera di commercio di Torino, sia privati. Il tutto in un contesto economico e di mercato che continua a non dare significativi segni di ripresa. Nonostante ciò si sono mantenuti soddisfacenti livelli di produttività e sono continuati periodici incontri tra responsabili di settore e la direzione al fine di individuare opportunità di sviluppo dell'Azienda.

A quest'ultimo proposito va segnalato che il progetto, promosso da Unioncamere nazionale, volto a valutare l'unificazione in un unico soggetto giuridico dei Laboratori Chimico-Merceologici attualmente operanti come Aziende Speciali delle rispettive Camere di commercio, è rimasto in stand by per l'incertezza circa la forma giuridica con cui costituire il nuovo "soggetto economico" e alcune perplessità sui valori economici del Piano di Fattibilità.

Nel 2019 l'organico aziendale è diminuito di una unità, causa pensionamento di una risorsa, e si è avviato l'affiancamento del responsabile del settore "Chimica Organica", i cui rapporto di lavoro, anche questo per pensionamento, è terminato il 31 marzo 2020.

Vengono sinteticamente descritti qui di seguito le attività e i progetti di maggior rilievo realizzati nel corso del 2019.

Lo "Sportello Etichettatura", servizio di primo orientamento tecnico-normativo sull'etichettatura dei prodotti alimentari e sulla sicurezza alimentare, ha continuato a diffondersi a livello nazionale, superando le 60 adesioni da parte di altrettante Camere di commercio e strutture del Sistema Camerale. La visibilità e l'autorevolezza riconosciuta al Laboratorio grazie alla diffusione di questo "Sportello" ha anche reso possibile l'organizzazione e la realizzazione di svariati eventi formativi e seminariali sul tema, su tutto il territorio nazionale.

È inoltre entrato "in produzione" il "Portale Etichettatura" con l'obiettivo di rendere più fruibili i servizi di primo orientamento, oltre a creare le condizioni, anche tecnologiche, per realizzare ed offrire servizi ulteriori di interesse per un target di utenza ancora più ampio. È stata infatti avviata l'estensione del servizio anche ad ambiti diversi rispetto a quello alimentare, in collaborazione con Dintec, società del sistema camerale.

Sempre in ambito formativo si è consolidata l'attività dell'Azienda nella progettazione ed erogazione di eventi formativi per il comparto agroalimentare rivolti sia alle imprese sia ai professionisti del settore, inquadrandosi nel contesto della formazione continua obbligatoria.

È continuata l'attività nell'ambito della ristorazione collettiva, in particolare in collaborazione con il Comune di Torino ed altri Comuni di "minori" dimensioni, non soltanto per il supporto ai controlli presso mense e centri cottura, ma anche in ambito formativo e informativo, mediante la produzione di contenuti e momenti divulgativi principalmente, ma non esclusivamente, rivolti alle Commissioni Mensa, nonché per il supporto alla predisposizione dei capitolati di gara per l'affidamento dei servizi di ristorazione collettiva.

È continuata l'attività redazionale, a supporto delle finalità divulgative istituzionali della Camera di commercio di Torino, con l'aggiornamento delle "guide", redatte in anni precedenti, per il Settore "Regolazione del Mercato" e all'ulteriore sviluppo di contenuti, sempre in ottica



LABORATORIO CHIMICO
CAMERA COMMERCIO TORINO

Azienda Speciale della Camera di Commercio, Industria, Artigianato ed Agricoltura di Torino
10127 Torino - Via Ventimiglia, 165 - Tel. 011.6700.111 - Fax 011.6700.100 - P.IVA 09273250010

“digitale”, delle guide Torino doc e Torino Cheese per il Settore “Sviluppo e Valorizzazione Filiere”.

È continuata l'attività di supporto tecnico alla Camera di commercio di Torino, Organismo di certificazione delle D.O. della provincia, quale “braccio tecnico-operativo” della stessa Camera di commercio, lungo tutta la filiera dei controlli, dalla vigna alla cantina.

In collaborazione con Camera di commercio di Torino e Slow Food, sono state avviate le attività per l'avvio della decima edizione del progetto “Maestri del Gusto”, in vista della premiazione dei nuovi “Maestri” in occasione di Terra Madre e Salone del Gusto 2020.

Il Laboratorio è stato inoltre coinvolto dalla Camera di commercio di Torino in attività afferenti i progetti “Digitalizzazione – Punto Impresa Digitale” e “Orientamento Lavoro e Professioni”, entrambi finanziati con l'incremento del 20% del diritto annuale. Più in particolare il coinvolgimento del Laboratorio si è concretizzato nella progettazione, organizzazione ed erogazione di seminari e workshop sul tema della proprietà intellettuale e dell'e-commerce, principalmente rivolti alle imprese operanti nel settore agroalimentare, e in percorsi di “Alternanza Scuola-Lavoro” sul tema dell'etichettatura e della sicurezza alimentare rivolti ad insegnanti e studenti delle scuole superiori specificamente interessate a tali tematiche, per le caratteristiche dei rispettivi percorsi formativi.

Sono continuate, presso i locali del Laboratorio, le contrattazioni della Borsa Merci di Torino, con una conseguente maggior presenza di utenti interessati ai servizi erogati dall'Azienda, ai quali sono stati proposti pacchetti analitici specifici.

L'Azienda, nel mese di maggio ha affrontato positivamente l'audit, da parte di SAI GLOBAL, per la certificazione del proprio sistema di gestione, in base ai requisiti della UNI EN ISO 9001:2015, per le attività di progettazione ed esecuzione di audit in ambito della sicurezza alimentare e progettazione ed erogazione di formazione in ambito della sicurezza alimentare.

Inoltre, ad ottobre 2019, si è svolta la visita di sorveglianza da parte di ACCREDIA, per quanto attiene le attività di prova accreditate verificando la competenza tecnica a svolgere le prove e la conformità ai requisiti della norma di riferimento dei laboratori di prova. La visita ha avuto come riferimento la nuova revisione della norma ISO/IEC 17025, ed è terminata con il mantenimento dell'accreditamento.

La realizzazione delle linee programmatiche e delle attività descritte ha determinato un utile pari a €. 5.111 che detratto al contributo camerale in conto esercizio di €. 420.000, determina un contributo complessivo della Camera di commercio di Torino per l'esercizio 2019 pari a €. 414.889, inferiore di €.80.634 rispetto all'esercizio 2018 e inferiore di €. 85.111 rispetto allo stanziamento di budget pari a €. 500.000.



**LABORATORIO CHIMICO
CAMERA COMMERCIO TORINO**

Azienda Speciale della Camera di Commercio, Industria, Artigianato ed Agricoltura di Torino
10127 Torino - Via Ventimiglia, 165 - Tel. 011.6700.111 - Fax 011.6700.100 - P.IVA 09273250010

**BILANCIO
DELL'ESERCIZIO
2019**



LABORATORIO CHIMICO
CAMERA COMMERCIO TORINO

Azienda Speciale della Camera di Commercio, Industria, Artigianato ed Agricoltura di Torino
10127 Torino - Via Ventimiglia, 165 - Tel.011.6700.111 - Fax 011.6700.100 - P.IVA 09273250010

ALLEGATO H
CONTO ECONOMICO AZIENDE SPECIALI
(previsto dall' art. 68, comma 1)

VOCI DI COSTO/RICAVO	2018	2019	DIFFERENZA
A) RICAVI ORDINARI			
1) Proventi da servizi	1.202.652	1.418.267	215.615
2) Altri proventi o rimborsi	61.230	61.460	229
3) Contributi da organismi comunitari	-	-	-
4) Contributi regionali o da altri enti pubblici	-	-	-
5) Altri contributi	-	-	-
6) Contributo della Camera di commercio	500.000	420.000	(80.000)
Totale (A)	1.763.882	1.899.727	135.845
B) COSTI DI STRUTTURA			
6) Organi istituzionali	23.227	23.437	210
7) Personale	1.097.680	1.116.614	18.933
a) competenze al personale	717.064	736.430	19.366
b) oneri sociali	223.479	225.489	2.009
c) accantonamenti al T.F.R.	66.320	63.606	(2.714)
d) altri costi	90.817	91.089	272
8) Funzionamento	287.645	323.183	35.538
a) Prestazioni di servizi	121.942	144.886	22.944
b) Godimento di beni di terzi	-	-	-
c) oneri diversi di gestione	165.703	178.298	12.594
9) Ammortamenti e accantonamenti	48.228	2.583	(45.645)
a) immob. Immateriali	-	-	-
b) immob. Materiali	-	-	-
c) svalutazione crediti	8.228	2.583	(5.645)
d) fondi rischi e oneri	40.000	-	(40.000)
e) fondo ristrutturazioni aziendali	-	-	-
Totale (B)	1.456.780	1.465.817	9.036
C) COSTI ISTITUZIONALI			
10) Spese per progetti e iniziative	314.690	437.735	123.045
Totale (C)	314.690	437.735	123.045
Risultato della gestione corrente (A-B-C)	(7.588)	(3.825)	3.763
D) GESTIONE FINANZIARIA			
11) Proventi finanziari	1	2	1
12) Oneri finanziari	(1.155)	(1.066)	89
Risultato della gestione finanziaria	(1.154)	(1.064)	90
(E) GESTIONE STRAORDINARIA			
13) Proventi straordinari	26.051	21.445	(4.607)
14) Oneri straordinari	(3.743)	(4.433)	(690)
Risultato della gestione straordinaria	22.308	17.012	(5.296)
F) RETTIFICHE DI VALORE ATTIVITA' FINANZIARIE			
15) Rivalutazioni attivo patrimoniale	-	-	-
16) Svalutazioni attivo patrimoniale	-	-	-
Differenze rettifiche di valore attività finanziarie	-	-	-
Disavanzo/avanzo economico d'esercizio ante imposte (A-B-C+/-D+/-E+/-F)	13.567	12.124	(1.443)
IMPOSTE DELL'ESERCIZIO	(9.090)	(7.013)	2.077
IRES	(3.351)	(2.263)	1.088
IRAP	(5.739)	(4.750)	989
RISULTATO NETTO DELL'ESERCIZIO	4.477	5.111	634



LABORATORIO CHIMICO
CAMERA COMMERCIO TORINO

Azienda Speciale della Camera di Commercio, Industria, Artigianato ed Agricoltura di Torino
10127 Torino - Via Ventimiglia, 165 - Tel. 011.6700.111 - Fax 011.6700.100 - P. I.V.A. 09273250010

ALLEGATO I
STATO PATRIMONIALE AZIENDE SPECIALI
(previsto dall' art. 68, comma 1)

ATTIVO	VALORIAL 31/12/18		VALORIAL 31/12/19	
	Entro 12 mesi	Oltre 12 mesi	Entro 12 mesi	Oltre 12 mesi
A) IMMOBILIZZAZIONI				
a) Immateriali				
Software	-	-	-	-
Altre	-	-	-	-
Totale immobilizzazioni immateriali	-	-	-	-
b) Materiali				
Beni mobili	-	-	-	-
Attrezzature d'ufficio	-	-	-	-
Automezzi e accessori	-	-	-	-
Totale immobilizzazioni materiali	-	-	-	-
TOTALE IMMOBILIZZAZIONI	-	-	-	-
B) ATTIVO CIRCOLANTE				
c) Rimanenze				
Rimanenze di magazzino	-	-	-	-
Totale Rimanenze	-	-	-	-
d) Crediti di funzionamento				
Crediti v/C/CAA	848.238	-	848.238	649.787
Crediti V/ Organismi e Istituzioni nazionali e comunitarie	-	-	-	-
Crediti V/ organismi del Sistema Camera	-	-	-	-
Crediti per Servizi	411.758	-	411.758	495.135
Parite attive da accertare	35.034	-	35.034	23.671
Crediti v/Erario	13.144	-	13.144	22.297
Crediti diversi	4.101	-	4.101	14.552
Totale Crediti di funzionamento	1.312.276	-	1.312.276	1.205.442
e) Disponibilità liquide				
Banca c/c	-	173.946	-	342.805
Depositi Postali	-	-	-	-
Cassa	-	288	-	349
Totale di disponibilità liquide	-	174.233	-	343.154
TOTALE ATTIVO CIRCOLANTE	-	1.486.509	-	1.548.596
C) RATEI E RISCONTI ATTIVI				
Ratei Attivi	-	-	-	-
Risconti attivi	52.831	-	52.831	26.140
TOTALE RATEI E RISCONTI ATTIVI	52.831	-	52.831	26.140
TOTALE ATTIVO	1.539.340	-	1.539.340	1.574.737
D) CONTI D'ORDINE	-	-	-	-
TOTALE GENERALE	1.539.340	-	1.539.340	1.574.737



**LABORATORIO CHIMICO
CAMERA COMMERCIO TORINO**

Azienda Speciale della Camera di Commercio, Industria, Artigianato ed Agricoltura di Torino
10127 Torino - Via Ventimiglia, 165 - Tel. 011.6700.111 - Fax 011.6700.100 - P. I.V.A. 09273250010

PASSIVO	VALORIAL 31/12/18		VALORI AL 31/12/19	
	Entro 12 mesi	Oltre 12 mesi	Entro 12 mesi	Oltre 12 mesi
A) PATRIMONIO NETTO				
Fondo acquisizioni patrimoniali	0			
Fondo premio di assunzione	4.014		4.014	
Avanzo/Disa van zo economico esercizio	4.477		5.111	
TOTALE PATRIMONIO NETTO	8.491		9.125	
B) DEBITI DI FINANZIAMENTO				
Mutui passivi	-		-	
Prestiti ed anticipazioni passive	-		-	
TOTALE DEBITI DI FINANZIAMENTO	-		-	
C) TRATTAMENTO DI FINE RAPPORTO				
Fondo trattamento di fine rapporto	748.097		748.097	
TOTALE FONDO TRATT. DI FINE RAPPORTO	748.097		748.097	
D) DEBITI DI FUNZIONAMENTO				
Debiti ivi/omitori	178.507		178.507	
Debiti ivi/CCI/AA	56.210		56.210	
Debiti ivi/società e organismi del sistema camerale	-		-	
Debiti ivi/organismi e istituzioni nazionali e comunitarie	-		-	
Debiti tributari e previdenziali	84.035		84.869	
Debiti ivi/dipendenti	1.230		36.584	
Debiti ivi/Erario	-		-	
Debiti diversi	14.407		3.453	
Debiti per servizi/terzi	-		-	
Clienti note di credito da emettere	-		61	
TOTALE DEBITI DI FUNZIONAMENTO	334.390		417.295	
E) FONDI PER RISCHI ED ONERI				
Fondo Oneri	74.332		52.169	
Altri fondi	268.698		269.505	
TOTALE FONDI PER RISCHI ED ONERI	343.030		321.675	
F) RATEI E RISCONTI PASSIVI				
Ratei passivi	77.378		66.921	
Risconti passivi	27.955		24.000	
TOTALE RATEI E RISCONTI PASSIVI	105.333		90.921	
TOTALE PASSIVO	1.530.849		1.565.612	
TOTALE PASSIVO E PATRIMONIO NETTO	1.539.340		1.574.737	
D) CONTI D'ORDINE				
TOTALE GENERALE	1.539.340		1.574.737	



**LABORATORIO CHIMICO
CAMERA COMMERCIO TORINO**

Azienda Speciale della Camera di Commercio, Industria, Artigianato ed Agricoltura di Torino
10127 Torino - Via Ventimiglia, 165 - Tel. 011.6700.111 - Fax 011.6700.100 - P.I.V.A. 09273250010

NOTA INTEGRATIVA



LABORATORIO CHIMICO
CAMERA COMMERCIO TORINO

Azienda Speciale della Camera di Commercio, Industria, Artigianato ed Agricoltura di Torino
10127 Torino - Via Ventimiglia, 165 - Tel.011.6700.111 - Fax 011.6700.100 - P.IVA 09273250010

STRUTTURA E FORMA DEL BILANCIO

Il presente bilancio di esercizio è stato redatto nel rispetto della vigente normativa “civilistica” e del D.P.R. del 2 novembre 2005 n. 254.

Il conto economico e lo stato patrimoniale sono redatti nella forma rispettivamente prevista dagli allegati H e I del suddetto D.P.R. e riportano i dati relativi all’esercizio 2019 confrontati con quelli dell’esercizio precedente.

Tutti i valori sono espressi in unità di Euro.

CRITERI DI VALUTAZIONE, COMPOSIZIONE E VARIAZIONI DELLE POSTE DI BILANCIO

I criteri di valutazione adottati e la determinazione delle poste di bilancio, analiticamente dettagliati nel seguito del capitolo, risultano essere omogenei con quelli adottati nell’esercizio precedente.

Nel formulare il presente bilancio non si è derogato dai principi di redazione previsti dal codice civile, ovvero:

- la valutazione delle voci è stata effettuata nella prospettiva della continuità aziendale;
- si è seguito scrupolosamente il principio della prudenza e a bilancio sono compresi solo i proventi realizzati alla data di chiusura dell’esercizio, mentre si è tenuto conto dei rischi e degli oneri di competenza, anche se conosciuti successivamente alla chiusura dello stesso;
- si è tenuto conto dei proventi e degli oneri di competenza del periodo cui si riferisce il bilancio indipendentemente dalla data di incasso o di pagamento.

ATTIVO

Immobilizzazioni

Fino al 31/12/08 le immobilizzazioni, materiali ed immateriali, sono state rilevate al costo di acquisto, comprensivo delle eventuali spese accessorie, al netto dei relativi fondi di ammortamento, così come previsto dallo schema di stato patrimoniale denominato “Allegato I”.

Con circolare Ministeriale n° 3622 del 05/02/09 si è stabilito che *“a partire dall’esercizio corrente è necessario che l’Azienda effettui l’analisi delle immobilizzazioni presenti in bilancio separando quelle acquisite con risorse proprie da quelle acquisite con il contributo in conto impianti erogato dalla Camera di commercio”*.

Conseguentemente a tale operazione contabile, a partire dall’esercizio 2009, compare a bilancio solo il valore netto delle immobilizzazioni acquisite dall’Azienda Speciale con risorse proprie.

Tale valore alla data di chiusura dell’esercizio risulta essere pari a € 0.



**LABORATORIO CHIMICO
CAMERA COMMERCIO TORINO**

Azienda Speciale della Camera di Commercio, Industria, Artigianato ed Agricoltura di Torino
10127 Torino - Via Ventimiglia, 165 - Tel.011.6700.111 - Fax011.6700.100 - P.IVA 09273250010

Così come esplicitato nella suddetta circolare Ministeriale, l'Azienda è tenuta a fornire delucidazioni inerenti alle immobilizzazioni iscritte a libro cespiti; si specifica, pertanto, che a libro cespiti si è provveduto ad effettuare gli ammortamenti nella seguente misura:

Aliquote di ammortamento BENI MOBILI	%
Impianti generici	3,75%
Apparecchiature di laboratorio	7,50%
Attrezzature elettroniche di laboratorio	10%
Beni d'arredamento tecnici	7,50%
Attrezzatura varia e minuta di laboratorio	7,50%

Aliquote di ammortamento ATTREZZATURA D'UFFICIO	%
Beni d'arredamento	7,50%
Mobili e macchine ordinari d'ufficio	6%
Macchine elettroniche d'ufficio	10%
Sistema hardware	10%
Automezzi /Autocarri e accessori	12,50%
Dispositivi di sicurezza	7,00%
Attrezzatura varie e minuta generica	7,50%
Aliquote di ammortamento IMMOBILIZZ. IMMATERIALI	%
Oneri pluriennali	33%
Software di base e applicativo	20%
Software applicativo/commesse	20%

Per le immobilizzazioni materiali, i coefficienti applicati sono generalmente pari al cinquanta per cento di quelli fiscalmente ammessi e comunque commisurati al grado di utilizzo dei cespiti ed in linea con le percentuali utilizzate nei precedenti esercizi.

Le spese di manutenzione ordinaria sostenute nel corso dell'esercizio per mantenere in efficienza i cespiti, sono state spese a conto economico.

Nel corso dell'esercizio tutte le immobilizzazioni sono state acquistate utilizzando il "contributo in c/impianti" a questo scopo erogato dalla Camera di commercio di Torino, il cui valore è temporaneamente transitato dal "fondo acquisizione beni strumentali", per poi essere chiuso contabilmente con il valore delle immobilizzazioni presenti in bilancio ed acquistate con tale contributo.

Nelle tabelle che seguono sono evidenziate le movimentazioni, avvenute nel corso dell'esercizio 2019, delle Immobilizzazioni e dei relativi Fondi Ammortamento, come analiticamente dettagliato sul libro cespiti.



LABORATORIO CHIMICO
CAMERA COMMERCIO TORINO

Azienda Speciale della Camera di Commercio, Industria, Artigianato ed Agricoltura di Torino
10127 Torino - Via Ventimiglia, 165 - Tel.011.6700.111 - Fax 011.6700.100 - P.IVA 09273250010

IMMOBILIZZAZIONI	Val. iniziale	Acquisti	Dismissioni	Val. finale
BENI MATERIALI	3.172.506	20.603	-	3.193.109
BENI IMMATERIALI	452.617	9.184	-	489.098
TOTALE IMMOBILIZZAZIONI	3.625.122	29.787	-	3.682.207

FONDI AMMORTAMENTO	Val. iniziale	Ammort.	Utilizzo	Val. finale
BENI MATERIALI	2.833.786	53.004	-	2.886.790
BENI IMMATERIALI	472.818	7.082	-	479.900
TOTALE FONDI AMMORTAMENTO	3.306.604	60.086	-	3.366.690

Nel corso dell'esercizio 2019 non sono state effettuate né cessioni di immobilizzazioni, né dismissioni di cespiti obsoleti non più utilizzabili.

Crediti di Funzionamento

Sono iscritti al valore nominale e di presunto realizzo.

Nelle tabelle che seguono sono evidenziate le movimentazioni, nell'esercizio, delle singole componenti la voce in oggetto.

CREDITI V/CCIAA

Valore al 31/12/2018	848.238
Valore al 31/12/2019	649.787
Variazione assoluta	-198.451
Variazione % su 2018	-23,40%

CREDITI PER SERVIZI

Valore al 31/12/2018	411.758
Valore al 31/12/2019	495.135
Variazione assoluta	83.377
Variazione % su 2018	20,25%



**LABORATORIO CHIMICO
CAMERA COMMERCIO TORINO**

Azienda Speciale della Camera di Commercio, Industria, Artigianato ed Agricoltura di Torino
10127 Torino - Via Ventimiglia, 165 - Tel.011.6700.111 - Fax 011.6700.100 - P.IVA 09273250010

**CREDITI PARTITE ATTIVE
DA ACCERTARE**

Valore al 31/12/2018	35.034
Valore al 31/12/2019	23.671
Variazione assoluta	-11.363
Variazione % su 2018	-32,43%

CREDITI V/ ERARIO

Valore al 31/12/2018	13.144
Valore al 31/12/2019	22.297
Variazione assoluta	9.153
Variazione % su 2018	69,64%

CREDITI DIVERSI

Valore al 31/12/2018	4.101
Valore al 31/12/2019	14.552
Variazione assoluta	10.451
Variazione % su 2018	254,84%

- I "Crediti verso CCIAA" racchiudono i crediti diversi da quelli per servizi rappresentati nella voce successiva e per l'anno in corso registrano il contributo ordinario 2018 pari a €. 200.000, il contributo ordinario 2019 pari a €. 420.000 e al contributo in "c/impianti" ancora da ricevere dalla CCIAA di Torino relativo all'anno 2019.
- I "Crediti per Servizi" sono relativi a crediti verso clienti, compresi la Camera di commercio di Torino ed altri Enti e sono tutti esigibili entro 12 mesi. Nel corso dell'esercizio, si è provveduto a stornare crediti inesigibili per € 1.775 mediante utilizzo del fondo svalutazione crediti.
- Le "Partite attive da accertare" sono relative ai ricavi di competenza dell'esercizio in chiusura, la cui manifestazione documentale avverrà nell'esercizio successivo.
- I "Crediti v/Erario" sono relativi a ritenute di acconto per interessi bancari, a ritenute di acconto pari al 4%, su contributi della Camera di commercio, al netto del saldo debitorio per IRAP/ IRES e imposta sostitutiva, che per l'anno 2019 registra un saldo pari a €. 22.297.
- I "Crediti diversi" si riferiscono a depositi cauzionali, a credito verso Università per borsa di studio cessata anticipatamente, anticipo vs. dipendenti per trasferte di dicembre ed al credito verso INAIL per anticipazioni.

Non vi sono crediti in valuta estera.



LABORATORIO CHIMICO
CAMERA COMMERCIO TORINO

Azienda Speciale della Camera di Commercio, Industria, Artigianato ed Agricoltura di Torino
10127 Torino - Via Ventimiglia, 165 - Tel.011.6700.111 - Fax 011.6700.100 - P.IVA 09273250010

Disponibilità Liquide

Rappresentano la liquidità in giacenza sul conto corrente bancario alla data di chiusura dell'esercizio, oltre ai contanti giacenti nella cassa aziendale alla stessa data.

Dovuto al saldo tra introiti e pagamenti registrati nell'ultimo periodo in lieve aumento rispetto l'esercizio precedente.

Nella tabella che segue sono evidenziate le movimentazioni delle singole componenti la voce in oggetto.

DISPONIBILITA' LIQUIDE	
Valore al 31/12/2018	174.233
Valore al 31/12/2019	343.154
Variazione assoluta	168.920
Variazione % su 2018	96,95%

Ratei e Risconti attivi

In questa voce sono iscritte:

- le quote di proventi che, pur essendo di competenza dell'esercizio in chiusura, avranno manifestazione numeraria nel corso degli esercizi successivi (*ratei attivi*);
- le quote di oneri che, pur essendo di competenza degli esercizi successivi, hanno avuto manifestazione numeraria nell'esercizio in chiusura (*risconti attivi*).

Nella tabella che segue sono evidenziate le movimentazioni nell'esercizio confrontate con l'esercizio 2018. Il valore al 31/12/19 è ascrivibile a risconti effettuati su assicurazioni conseguenti a modifiche delle tempistiche di pagamenti dei premi, canoni manutenzione, costi qualità, borse di studio ed a tasse di circolazione di competenza anno 2020.

RATEI E RISCONTI ATTIVI	
Valore al 31/12/2018	52.831
Valore al 31/12/2019	26.140
Variazione assoluta	-26.690
Variazione % su 2018	-50,52%



LABORATORIO CHIMICO
CAMERA COMMERCIO TORINO

Azienda Speciale della Camera di Commercio, Industria, Artigianato ed Agricoltura di Torino
10127 Torino - Via Ventimiglia, 165 - Tel. 011.6700.111 - Fax 011.6700.100 - P.IVA 09273250010

PASSIVO E PATRIMONIO NETTO

Patrimonio netto

Nella tabella che segue sono evidenziate le movimentazioni, nell'esercizio, delle singole componenti la voce in oggetto. Il patrimonio netto evidenzia un valore netto pari a €. 9.125 come di seguito evidenziato:

PATRIMONIO NETTO	31/12/2018	31/12/2019
Fondo premio di assunzione	4.014	4.014
Fondo acquisizione beni strumentali C.C.I.A.A. Torino	-	-
Avanzo/Disavanzo economico esercizio	4.477	5.111
TOTALE PATRIMONIO NETTO	8.491	9.125

Il "fondo premio di assunzione" è stato accantonato nell'esercizio 1996 al fine di poter beneficiare delle previste agevolazioni fiscali.

Il "fondo acquisizione beni strumentali" ha subito, nel corso dell'esercizio, una movimentazione in linea con quanto disposto dalla circolare Ministeriale n° 3622 /C del 05/02/09.
Alla data di chiusura del bilancio il suddetto "fondo" è pari €. 0.

Fondo acquisizione beni strumentali CCIAA	
Descrizione	Euro
Consistenza iniziale al 01/01/2019	-
+ Beni strumentali acquistati nell'esercizio	29.787
- storno F.do per cespiti acquistati con risorse CCIAA	- 29.787
Consistenza finale al 31/12/2019	-



**LABORATORIO CHIMICO
CAMERA COMMERCIO TORINO**

Azienda Speciale della Camera di Commercio, Industria, Artigianato ed Agricoltura di Torino
10127 Torino - Via Ventimiglia, 165 - Tel.011.6700.111 - Fax011.6700.100 - P.IVA 09273250010

Fondo trattamento fine rapporto

È determinato in base al disposto delle leggi vigenti e del contratto collettivo di lavoro. Il fondo è ogni anno adeguato al fabbisogno maturato a fine esercizio a favore del personale in forza a tale data, al netto degli utilizzi a favore del personale avente diritto e degli eventuali versamenti sui fondi previdenziali e complementari. La movimentazione del fondo, nel corso dell'esercizio, è così dettagliabile:

Descrizione	Euro
Consistenza iniziale al 01/01/2019	748.097
Utilizzi/erogazioni	- 75.982
Accantonamenti di competenza	63.606
Consistenza finale al 31/12/2019	735.721

Debiti di funzionamento

Sono iscritti in bilancio al valore nominale.

Nelle tabelle che seguono sono evidenziate le movimentazioni, nell'esercizio, delle singole componenti la voce in oggetto.

DEBITI V/ FORNITORI

Valore al 31/12/2018	178.507
Valore al 31/12/2019	236.119
Variazione assoluta	57.611
Variazione % su 2018	32,27%

DEBITI V/CCIAA

Valore al 31/12/2018	56.210
Valore al 31/12/2019	56.210
Variazione assoluta	0
Variazione % su 2018	0,00%



**LABORATORIO CHIMICO
CAMERA COMMERCIO TORINO**

Azienda Speciale della Camera di Commercio, Industria, Artigianato ed Agricoltura di Torino
10127 Torino - Via Ventimiglia, 165 - Tel.011.6700.111 - Fax011.6700.100 - P.IVA 09273250010

DEBITI TRIBUTARI E PREVIDENZIALI

Valore al 31/12/2018	84.035
Valore al 31/12/2019	84.869
Variazione assoluta	834
Variazione % su 2018	0,99%

DEBITI V/DIPENDENTI

Valore al 31/12/2018	1.230
Valore al 31/12/2019	36.584
Variazione assoluta	35.354
Variazione % su 2018	2875,46%

DEBITI V/ERARIO

Valore al 31/12/2018	0
Valore al 31/12/2019	0
Variazione assoluta	0
Variazione % su 2018	N.A.

DEBITI DIVERSI

Valore al 31/12/2018	14.407
Valore al 31/12/2019	3.453
Variazione assoluta	-10.955
Variazione % su 2018	-76,03%

DEB. VS.CLIENTI N.C. DA EMETTERE

Valore al 31/12/2018	0
Valore al 31/12/2019	61
Variazione assoluta	61
Variazione % su 2018	N.A.



**LABORATORIO CHIMICO
CAMERA COMMERCIO TORINO**

Azienda Speciale della Camera di Commercio, Industria, Artigianato ed Agricoltura di Torino
10127 Torino - Via Ventimiglia, 165 - Tel.011.6700.111 - Fax 011.6700.100 - P.IVA 09273250010

- I "Debiti verso fornitori" sono relativi a debiti liquidabili entro 12 mesi.
- I "Debiti verso la CCIAA", pari a €. 56.210, sono relativi all'indennità camerale riconosciuta per la Vice Direzione che verrà erogata nel corso del 2020. Tale addebito trova fondamento nella delibera N°14 del 05 febbraio 2018 della Giunta della Camera di commercio di Torino.
- I "Debiti tributari e previdenziali" sono riferibili ai debiti verso l'INPS, debito verso F.do EST, verso l'Erario per IRPEF e Iva a debito registrata a dicembre 2019 per €. 6.240.
- I "Debiti verso i dipendenti" sono relativi a competenze maturate a dicembre 2019 che verranno liquidate nell'esercizio in corso, premialità accertate secondo quanto stabilito nella contrattazione di II livello e debiti verso associazioni sindacali per un importo totale di €. 36.584.
- I "Debiti v/Erario" sono relativi a eventuali debiti IRES/IRAP e imposta sostitutiva, tale voce registra un debito pari a Euro 0 (vedasi credito).
- I "Debiti Diversi" si riferiscono ai debiti verso i fondi di previdenza dei dipendenti, debiti verso agenzia viaggi e altri debiti di modesto importo.
- Il debito per "Clienti note di credito da emettere" registra un valore pari a €. 61 per l'esercizio 2019 da emettere nei confronti della CCIAA.

Fondi per rischi ed oneri

Nelle tabelle che seguono sono evidenziate le movimentazioni, nell'esercizio, delle singole componenti la voce in oggetto.

F/ SVALUTAZIONE CREDITI

Valore al 31/12/2018	8.698
Accantonamento 2019	2.583
Utilizzo 2019	-1.775
Valore al 31/12/2019	9.505
Variazione assoluta	808
Variazione % su 2018	9,29%

F/RISTRUTT AZIENDALE

Valore al 31/12/2018	250.000
Accantonamento 2019	0
Utilizzo 2019	0
Valore al 31/12/2019	250.000



LABORATORIO CHIMICO
CAMERA COMMERCIO TORINO

Azienda Speciale della Camera di Commercio, Industria, Artigianato ed Agricoltura di Torino
10127 Torino - Via Ventimiglia, 165 - Tel. 011.6700.111 - Fax 011.6700.100 - P.IVA 09273250010

F/ ONERI

Valore al 31/12/2018	74.332
Accantonamento 2019	0
Utilizzo 2019	-22.163
Valore al 31/12/2019	52.169

F/ LIBERALITA' AZIENDALE

Valore al 31/12/2018	10.000
Accantonamento 2019	0
Utilizzo 2019	0
Valore al 31/12/2019	10.000

- Il "Fondo svalutazione crediti" è stato utilizzato nell'esercizio per €. 1.775 a fronte di crediti non più esigibili. Nel corso dell'anno 2019 si è provveduto ad accantonare il 5 per mille del valore dei crediti al 31/12/19 per un importo di €. 2.583 per fronteggiare gli eventuali oneri relativi al rischio di inesigibilità di crediti passati e valutati alla fine dell'esercizio.
- Il "Fondo per ristrutturazione aziendale", registra un valore pari a €. 250.000, invariato rispetto all'esercizio precedente. Tale fondo è stato costituito per fronteggiare verosimili e potenziali passività, relative all'attuazione del piano di ristrutturazione e riorganizzazione, quali, a titolo puramente esemplificativo, prepensionamenti, incentivazioni all'esodo o procedure similari.
- Il "Fondo oneri" registra un valore totale pari a €. 52.169 è stato prudenzialmente costituito nell'esercizio 2008 a fronte di passività potenziali correlate a componenti negative di reddito riferibili a tale esercizio ma con manifestazione numeraria negli esercizi successivi. Nel corso del 2018 si è provveduto ad accantonare a tale fondo €. 40.000 per premialità future e nel corso del 2019 tale accantonamento è stato utilizzato per € 22.163 così come stabilito dall'accordo di II livello finalizzato alla definizione di un sistema premiante per il triennio 2018-2020.
- Il "Fondo Liberalità aziendale" è stato costituito nell'esercizio 2008 per eventuali interventi assistenziali a favore dei dipendenti dell'Azienda, in linea con la prassi in essere presso la Camera di commercio di Torino. Nel 2019 non è stato incrementato.

Ratei e Risconti passivi

In questa voce sono iscritte:

- le quote di oneri che, pur essendo di competenza dell'esercizio in chiusura, avranno manifestazione numeraria nel corso degli esercizi successivi (*ratei passivi*);
- le quote di proventi che, pur essendo di competenza degli esercizi successivi, hanno avuto manifestazione numeraria nell'esercizio in chiusura (*risconti passivi*).

Nella tabella che segue sono evidenziate le movimentazioni nell'esercizio confrontate con il 2018.



**LABORATORIO CHIMICO
CAMERA COMMERCIO TORINO**

Azienda Speciale della Camera di Commercio, Industria, Artigianato ed Agricoltura di Torino
10127 Torino - Via Ventimiglia, 165 - Tel. 011.6700.111 - Fax 011.6700.100 - P.IVA 09273250010

RATEI E RISCOINTI PASSIVI

Valore al 31/12/2018	105.333
Valore al 31/12/2019	90.921
Variazione assoluta	-14.412
Variazione % su 2018	-13,68%

Il valore, pari a €. 90.921, si riferisce alla maturazione di ratei passivi relativi al personale per ferie, permessi, 13°, 14° mensilità ancora in essere nel mese di dicembre 2019 e commissioni bancarie 2019 oltre che a risconti derivanti da alcune fatture emesse nel 2019 di competenza anno 2020.



**LABORATORIO CHIMICO
CAMERA COMMERCIO TORINO**

Azienda Speciale della Camera di Commercio, Industria, Artigianato ed Agricoltura di Torino
10127 Torino - Via Ventimiglia, 165 - Tel.011.6700.111 - Fax 011.6700.100 - P.IVA 09273250010

CONTO ECONOMICO

Le valutazioni delle poste di conto economico sono state fatte in ossequio al criterio della prudenza e della competenza temporale, provvedendo a rettificare, ove necessario, gli importi mediante l'iscrizione di ratei, risconti e di fatture da ricevere e/o da emettere.

Si precisa che, in base ai chiarimenti forniti dal Ministero dello Sviluppo Economico, sia direttamente che con Circolare n. 3612/C del 26/7/2007, al punto "C) Costi Istituzionali", dell'Allegato H, sono stati classificati i soli costi "diretti", quali materiali di consumo, contratti di manutenzione, manutenzione impianti/attrezzature, analisi e servizi da terzi, sostenuti per la realizzazione di attività richieste dalla Camera di commercio di Torino, ovvero autonomamente individuati dall'Azienda sulla base degli indirizzi programmatici indicati dal Consiglio camerale.

Per descrivere l'andamento delle principali componenti positive e negative di reddito dell'esercizio in chiusura si fa riferimento all'Allegato H.

Proventi da servizi

Sono accolti in questa voce i proventi caratteristici del Laboratorio, relativi sia all'attività analitica, sia alla consulenza e alla formazione. La voce registra un valore di €. 1.418.267, in aumento, rispetto all'esercizio precedente, del 17,93 %. Tale aumento è ascrivibile a maggiori attività Istituzionali ed a maggiori ricavi verso soggetti privati.

Altri proventi o rimborsi

La voce è costituita dai riaddebiti verso l'Azienda Speciale Torino Incontra di oneri sostenuti per i servizi amministrativi e spese di gestione erogati dal Laboratorio Chimico. Tali rimborsi sono complessivamente quantificabili in €. 61.460, in linea rispetto l'esercizio precedente (+0,37%).

Contributi regionali o da altri enti pubblici

La voce era costituita dai contributi erogati al Laboratorio Chimico dalle altre Camere di commercio piemontesi e da Unioncamere Piemonte, risulta azzerato anche per l'esercizio 2019.

Altri Contributi

La voce accoglieva il valore dell'utilizzo del Fondo Acquisizione Beni Strumentali, in contropartita al valore degli ammortamenti dell'esercizio.

Per effetto del nuovo trattamento contabile del suddetto fondo, definito nella circolare Ministeriale n° 3622/C del 05/02/09 e precedentemente descritto, tale voce risulta "azzerata".

Contributo ordinario della CCIAA di Torino

La voce accoglie l'importo del contributo ordinario stanziato dalla Camera di commercio di Torino a parziale copertura delle spese di funzionamento del Laboratorio.

Tale contributo ammonta a €. 420.000 ed è in diminuzione del 16 % rispetto alla chiusura dell'esercizio 2018.



LABORATORIO CHIMICO
CAMERA COMMERCIO TORINO

Azienda Speciale della Camera di Commercio, Industria, Artigianato ed Agricoltura di Torino
10127 Torino - Via Ventimiglia, 165 - Tel.011.6700.111 - Fax 011.6700.100 - P.IVA 09273250010

Organi Istituzionali

La voce accoglie il costo delle indennità e dei rimborsi spese ai membri del Collegio dei Revisori.

A partire dall'anno 2017, in base alla Delibera della Giunta Camerale N°17 del 18 dicembre 2017 che prevede la gratuità degli organi camerali ad eccezione del Collegio dei Revisori, non si è provveduto alla liquidazione dei gettoni di presenza.

Per l'anno 2019 tale voce registra un importo complessivo pari ad € 23.437 in linea rispetto all'anno precedente (+0,9%).

Personale

La voce ammonta a €. 1.116.614 e subisce un leggero incremento del 1,72% rispetto all'esercizio precedente, corrispondente a €. 18.933, sostanzialmente ascrivibile all'effetto combinato dei seguenti fattori:

- passaggio di livello per un dipendente a tempo indeterminato a far data dal 01/06/19;
- assenza per malattia per l'intero periodo di comporta (180gg) di una dipendete assunta a tempo indeterminato (fascia protetta) conclusa con dimissioni volontarie a far data 15/10/19 per pensionamento;
- accertamento premialità (5%) in conformità alla contrattazione sindacale II livello del 13 marzo 2019;

Si fa peraltro presente che all'interno della voce "altri costi" anche per l'anno 2019, in base alla delibera della Giunta camerale N°14 del 05 febbraio 2018, si è provveduto all'accertamento di un importo pari a €. 56.210 come indennità camerale per il Vice Direttore.

Funzionamento

Questa voce accoglie i costi relativi ai materiali e ai servizi necessari per il normale funzionamento e l'ordinaria gestione dell'Azienda.

Il valore per l'esercizio 2019 è pari a €. 323.183 e presenta un incremento pari a €. 35.538 (12,35%) rispetto all'esercizio precedente, come effetto combinato delle variazioni intervenute nelle singole componenti, qui di seguito dettagliate per le principali voci:

- aumento di costi relativi alle spese per formazione (c.a. € 1.500), dei costi relativi a borse di studio finanziate dall'Azienda con l'Università di Torino (c.a. € 15.000), delle spese relative all'utenze (circa € 7.000), canone attivazione wifi internet (c.a. 5.500), spese per responsabile OIV anticorruzione (c.a. 4.000), spese legali (c.a. €1.500), delle spese per automezzi (c.a. € 3.000) e delle spese per modulistica ed accessori CED (c.a € 1.500)
- diminuzione delle assicurazioni (c.a. € 5.000), delle spese per ristrutturazione locali (c.a. € 1.000), prestazioni tecniche (c.a € 1.400),

Ammortamenti e accantonamenti

Il valore degli accantonamenti è pari €. 2.583 ed accoglie l'accantonamento effettuato al fondo svalutazione crediti.



**LABORATORIO CHIMICO
CAMERA COMMERCIO TORINO**

Azienda Speciale della Camera di Commercio, Industria, Artigianato ed Agricoltura di Torino
10127 Torino - Via Ventimiglia, 165 - Tel.011.6700.111 - Fax 011.6700.100 - P.IVA 09273250010

Costi istituzionali - Spese per Progetti e Iniziative

In questa categoria sono stati raggruppati i “costi diretti”, ad eccezione del personale dipendente, sostenuti per la realizzazione dell’attività su iniziative richieste dalla Camera di commercio di Torino, ovvero autonomamente individuati dall’Azienda sulla base degli indirizzi programmatici indicati dal Consiglio camerale.

Più in particolare la voce accoglie i costi per reagenti, vetrerie, materiali di riferimento, gas tecnici e altri materiali di consumo, nonché per analisi e servizi erogati da terzi.

Tale voce è pari a €. 437.735 contro gli € 314.690 dell’esercizio 2018, registra un incremento pari a €. 123.045 (+39,10%), sostanzialmente ascrivibile a maggiori prestazioni terziarizzate pari a circa €. 156.984, maggiori costi riferibili ad analisi terziarizzate per circa € 20.638, minori costi per materiali di consumo laboratori per €.9.701 e minori spese per gestione macchinari per €. 2.777; rimangono pressoché invariate le altre voci.

Proventi e Oneri Finanziari

La gestione finanziaria presenta un saldo negativo di €. 1.064 in linea rispetto all’esercizio precedente .

Proventi e Oneri Straordinari

La voce, complessivamente pari a €.17.012, accoglie il saldo tra le sopravvenienze attive pari a €. 21.445, quali rimborsi assicurativi relativi ad anni precedenti, recupero indennità Vice Presidente anni precedenti, chiusura partite fornitori anni precedenti, incassi per recuperi crediti e minore storno TFR relativo a dipendente cessata; e le sopravvenienze passive per €. 4.433 relative a conguagli acqua anno precedente, contratto internet anno precedente non accertata, conguaglio INAIL 2018, contributi su contratto solidarietà anni precedenti.

Imposte sul reddito dell’esercizio

Il conto economico dell’esercizio 2019 è stato gravato da imposte per IRAP, pari a €. 4.750 e IRES per €. 2.263.

La realizzazione delle linee programmatiche e delle attività descritte ha determinato un utile pari a €. 5.111 che detratto al contributo camerale in conto esercizio di €. 420.000, determina un contributo complessivo della Camera di commercio di Torino per l’esercizio 2019 pari a €. 414.889, inferiore di €. 80.634 rispetto all’esercizio 2018 e inferiore di €. 85.111 rispetto allo stanziamento di budget pari a €. 500.000.

Torino , 14 maggio 2020

Il Presidente
(Fabrizio Gallati)



LABORATORIO CHIMICO
CAMERA COMMERCIO TORINO

Azienda Speciale della Camera di Commercio, Industria, Artigianato ed Agricoltura di Torino
10127 Torino - Via Ventimiglia, 165 - Tel.011.6700.111 - Fax 011.6700.100 - P.IVA 09273250010

ALLEGATI



LABORATORIO CHIMICO
CAMERA COMMERCIO TORINO

Azienda Speciale della Camera di Commercio, Industria, Artigianato ed Agricoltura di Torino
10127 Torino - Via Ventimiglia, 165 - Tel.011.6700.111 - Fax 011.6700.100 - P.IVA 09273250010

**STATO
PATRIMONIALE
TRIENNALE
ANALITICO**



LABORATORIO CHIMICO
CAMERA COMMERCIO TORINO

Azienda Speciale della Camera di Commercio, Industria, Artigianato ed Agricoltura di Torino
10127 Torino - Via Ventimiglia, 165 - Tel.011.6700.111 - Fax 011.6700.100 - P.IVA 09273250010

ATTIVITÀ	Importi		Importi		Variazioni 2019 vs 2018	
	2019	2018	2017	€	%	
A) IMMOBILIZZAZIONI NETTE						
IMMOBILIZZAZIONI IMMATERIALI	-	0	0	0	0	N.A.
Software di base e applicativo				0		
Software applicativo/commesse				0		
Altre				0		
FONDI AMM. IMMOBILIZZAZ. IMMAT.	-	0	0	0	0	N.A.
Software di base e applicativo				0		
Software di base e applicativo				0		
Altre				0		
BENI MOBILI	-	0	0	0	0	N.A.
Impianti generici				0		
Apparecchiature di laboratorio				0		
Attrezzature e lettroniche di laboratorio				0		
Beni d'arredamento tecnici				0		
Attrezzatura varia e minuta di laboratorio				0		
FONDI AMMORTAM. BENI MOBILI	-	0	0	0	0	N.A.
Impianti generici				0		
Apparecchiature di laboratorio				0		
Attrezzature e lettroniche di laboratorio				0		
Beni d'arredamento tecnici				0		
Attrezzatura varia e minuta di laboratorio				0		
ATTREZZATURE D'UFFICIO	19.296	19.296	19.296	0	0,00%	
Beni d'arredamento				0		
Mobili e macchine ordinarie d'ufficio				0		
Macchine elettroniche d'ufficio				0		
Sistema hardware	19.296	19.296	19.296	0		
Dispositivi di sicurezza				0		
Attrezzatura varia e minuta generica				0		
FONDI AMM. ATTREZZATURE D'UFF.	(19.296)	(19.296)	(19.296)	0	0,00%	
Beni d'arredamento				0		
Mobili e macchine ordinarie d'ufficio				0		
Macchine elettroniche d'ufficio				0		
Sistema hardware	(19.296)	(19.296)	(19.296)	0		
Dispositivi di sicurezza				0		
Attrezzatura varia e minuta generica				0		
AUTOMEZZI AUTOCARRI E ACCESSORI				0	N.A.	
F.DI AMM. AUTOMEZZI AUTOCARRI E ACC.				0	N.A.	
TOTALE IMMOBILIZZAZIONI NETTE	-	0	0	0	N.A.	



LABORATORIO CHIMICO
CAMERA COMMERCIO TORINO

Azienda Speciale della Camera di Commercio, Industria, Artigianato ed Agricoltura di Torino
10127 Torino - Via Ventimiglia, 165 - Tel.011.6700.111 - Fax 011.6700.100 - P.IVA 09273250010

	Importi	Importi	Importi	Variazioni 2019 vs 2018	
	2019	2018	2017	€	%
B) CREDITI DI FUNZIONAMENTO					
CREDITI VERSO CLIENTI	495.135	411.758	481.749	83.377	20,25%
Clienti	494.191	410.522	480.805	83.670	
Clienti per crediti in sofferenza	944	1.237	944	(293)	
PARTITE ATTIVE DA ACCERTARE	23.671	35.034	17.330	(11.363)	-32,43%
Fatture e note addebito da emettere	22.707	35.023	17.060	(12.316)	
Prestazioni in corso				0	
Note di accredito da ricevere	964	11	271	953	
Contributi da ricevere da enti finanz.				0	
CREDITI VERSO CCIAA	649.787	848.238	828.718	(198.451)	-23,40%
R.A. IRPEG esercizio in corso				0	
Contributi da ricevere	649.787	848.238	828.718	(198.451)	
Crediti per anticipazioni e rimborsi				0	
CREDITI VERSO ERARIO	22.297	13.144	38.389	9.153	
R.A. Interessi bancari e postali			1	0	
R.A. 4% IRES IRAP imp. Sost.	22.297	13.144	38.389	9.153	
CREDITI DIVERSI	14.552	4.101	2.191	10.450,74	254,84%
Credito Integrazione CDS				0	
Credito INAIL per anticipazioni	21	1.078	(841)	(1.057)	
Depositi cauzionali	3.023	3.023	3.023	0	
Crediti v/dipendenti	200		5	200	
Altri crediti	11.308		5	11.308	
TOTALE CREDITI DI FUNZIONAMENTO	1.205.442	1.312.276	1.368.377	(106.834)	-8,14%
D) DISPONIBILITÀ LIQUIDE	343.154	174.233	109.737	168.920	96,95%
Cassa contanti	349	288	1.542	61	
Cassa valori				0	
Unicredit c/c 67812	342.805	173.946	108.195	168.860	
C/c postale n. 36688109				0	
E) RATEI E RISCONTI	26.140	52.831	2.531	(26.690)	-50,52%
Ratei attivi				0	
Risconti attivi	26.140	52.831	2.531	(26.690)	
TOTALE ATTIVITÀ	1.574.737	1.539.340	1.480.645	35.397	2,30%



LABORATORIO CHIMICO
CAMERA COMMERCIO TORINO

Azienda Speciale della Camera di Commercio, Industria, Artigianato ed Agricoltura di Torino
10127 Torino - Via Ventimiglia, 165 - Tel.011.6700.111 - Fax 011.6700.100 - P.IVA 09273250010

	Importi	Importi	Importi	Variazioni 2019 vs 2018	
	2019	2018	2017	€	%
PASSIVITÀ					
F) PATRIMONIO NETTO	9.125	8.491	9.270	634	7,47%
Fondo premio di assunzione	4.014	4.014	4.014	0	
Fondo acquisizione beni strumentali				0	
<i>Credito/Debito per ripiano del risultato dell'esercizio</i>	5.111	4.477	5.256	634	
H) TRATTAMENTO FINE RAPPORTO	735.721	748.097	694.625	(12.376)	-1,65%
Fondo TFR	735.721	748.097	694.625	12.376	
I) DEBITI DI FUNZIONAMENTO	245.181	171.494	233.201	73.688	42,97%
Fornitori	126.456	86.701	128.556	39.754	
Debiti tributari	29.477	29.827	62.814	(350)	
Debiti previdenziali	49.152	39.328	38.292	9.824	
Debiti vs. dipendenti	36.584	1.230	792	35.354	
Altri debiti	3.453	14.407	2.640	(10.955)	
Clienti per note credito da emettere	61		108	61	
DEBITI VERSO CCIAA:	56.210	56.210	56.210	0	
Debiti vs. CCIAA	56.210	56.210	56.210	0	
Acconto contributo CCIAA				0	
DEBITI VERSO ERARIO	6.240	14.880	(8.527)	(8.639)	
IVA esercizio in corso	6.240	14.880	(8.527)	(8.639)	
L) PARTITE PASSIVE DA LIQUIDARE	109.663	91.806	99.284	17.857	19,45%
Fornitori per fatture da ricevere	109.663	91.806	99.284	17.857	
M) FONDI PER RISCHI ED ONERI	321.675	343.030	300.609	(21.355)	-6,23%
Fondo Svalutazione Crediti tassato	6.000	6.000		0	
Fondo Svalutazione Crediti	3.505	2.698	6.276	808	
Fondo per Ristrutturazione Aziendale	250.000	250.000	250.000	0	
Fondo Oneri	52.169	74.332	34.332	(22.163)	
Fondo Liberalità Aziendale	10.000	10.000	10.000	0	
M) RATEI E RISCONTI	90.921	105.333	95.972	(14.412)	-13,68%
Ratei passivi	66.921	77.378	87.770	(10.457)	
Risconti passivi	24.000	27.955	8.202	(3.955)	
TOTALE PASSIVITÀ E NETTO	1.574.737	1.539.340	1.480.645	35.397	2,30%



**LABORATORIO CHIMICO
CAMERA COMMERCIO TORINO**

Azienda Speciale della Camera di Commercio, Industria, Artigianato ed Agricoltura di Torino
10127 Torino - Via Ventimiglia, 165 - Tel.011.6700.111 - Fax011.6700.100 - P.IVA 09273250010

CONTO ECONOMICO TRIENNALE ANALITICO



LABORATORIO CHIMICO
CAMERA COMMERCIO TORINO

Azienda Speciale della Camera di Commercio, Industria, Artigianato ed Agricoltura di Torino
10127 Torino - Via Ventimiglia, 165 - Tel.011.6700.111 - Fax 011.6700.100 - P.IVA 09273250010

	Importi		Importi		Variazioni 2019 vs 2018	
	2019	2018	2017	€	%	
RICAVI						
A) RICAVI ORDINARI						
1) Proventi da servizi	1.418.267	1.202.652	1.292.069	215.615	17,93 %	
Proventi delle analisi/consulenza	794.025	714.259	924.428	79.766		
Consulenze				0		
Proventi attività EMC				0		
Interessi attivi cr. v/ clienti	0	72	396	(72)		
Formazione				0		
Contributi diretti ai settoi	624.242	488.320	367.245	135.922		
2) Altri proventi o rimborsi	61.460	61.230	61.547	229	0,37 %	
Ricavi accessori e proventi generali				0		
Recuperi spese da LRCF/TOINC/UNICRI	61.455	61.210	61.540	245		
Altri recuperi	0	18	0	(18)		
Ricavi da vendita cespiti				0		
Abbuoni e arrotondamenti attivi	5	2	7	2		
Utilizzo F.do sval. crediti economico				0		
4) Contributi regionali o da altri enti pubblici	0	0	0	0	N.A.	
Contributi da altri enti	0	0	0	0		
5) Altri contributi	0	0	0	0	N.A.	
Utilizzo f.do acquisiz. beni strumentali				0		
6) Contributo della Camera di commercio	420.000	500.000	430.000	(80.000)	-16,00 %	
Contrib. CCIAA TORINO in c/eserc.	420.000	500.000	430.000	(80.000)		
Contributo Straord. Sistema Informativo				0		
TOTALE RICAVI ORDINARI	1.899.727	1.763.882	1.783.616	135.845	7,70 %	



LABORATORIO CHIMICO
CAMERA COMMERCIO TORINO

Azienda Speciale della Camera di Commercio, Industria, Artigianato ed Agricoltura di Torino
10127 Torino - Via Ventimiglia, 165 - Tel.011.6700.111 - Fax 011.6700.100 - P.IVA 09273250010

	Importi	Importi	Importi	Variazioni 2019 vs 2018	
	2019	2018	2017	€	%
COSTI					
B) COSTI DI STRUTTURA					
ORGANI ISTITUZIONALI	23.437	23.227	23.431	210	0,90 %
Indennità incarico Camerale Vice Direttore	0	0	0	0	
Ind. al Presidente e ai Vicepresidenti	0	0	0	0	
Ind. gettoni e rimb. spese al Consiglio	0	0	0	0	
Ind. gettoni e rimb. spese ai Revisori	21.219	21.239	21.128	(20)	
Ind. gett. e rimb.sp. al Comit. Esecut.	0	0	0	0	
Rimb. Spese a Org. Istituz.	2.218	1.988	2.303	230	
COSTI DEL PERSONALE	1.116.614	1.097.680	1.093.699	18.933	1,72 %
Retribuzioni lordé	736.430	717.064	715.798	19.366	
Contributi a carico ente	225.489	223.479	224.327	2.009	
Indennità anzianità accantonate	63.606	66.320	64.313	(2.714)	
Premi assicurativi Inail ammin.				0	
Indennità incarico camerale Vice direzione	56.210	56.210	56.210	0	
Missioni	0	0	0	0	
Rimb. spese al personale	3.728	3.472	3.703	256	
Mensa	22.935	23.332	22.578	(397)	
Vestiaro di servizio	0	0	0	0	
Accertamenti sanitari	5.156	5.419	3.796	(263)	
Assicurazioni per il personale	749	779	809	(30)	
Spese diverse per il personale	2.311	1.606	2.166	705	
SPESE DI FUNZIONAMENTO:					
GESTIONE DEI MACCHINARI	47.754	50.531	51.649	(2.777)	-5,50 %
Tarature	4.265	3.315	3.671	950	
Manutenzione impianti	0	0	0	0	
Manutenzione impianti mult. s.	2.450	2.450	2.495	0	
Manutenzione attrezzature	5.720	6.363	4.138	(643)	
Contratti di manutenzione	35.320	38.403	41.346	(3.084)	
ACQ. MAT. DI CONS. LABORATORI	42.997	52.698	47.457	(9.701)	-18,41 %
Reagenti	17.630	17.955	18.412	(325)	
Vetriere	697	2.750	465	(2.053)	
Accessori e mat. cons. dei macchinari	6.869	13.390	4.637	(6.521)	
Materiali di riferimento	276	401	1.125	(125)	
Gas Tecnici	11.701	12.558	13.230	(857)	
Materiali di consumo dei laboratori	5.825	5.644	9.588	181	



LABORATORIO CHIMICO
CAMERA COMMERCIO TORINO

Azienda Speciale della Camera di Commercio, Industria, Artigianato ed Agricoltura di Torino
10127 Torino - Via Ventimiglia, 165 - Tel.011.6700.111 - Fax 011.6700.100 - P.IVA 09273250010

	Importi	Importi	Importi	Variazioni 2019 vs 2018	
	2019	2018	2017	€	%
COSTI cont.					
PRESTAZIONI DI SERVIZI	486.491	328.580	397.383	157.911	48,06 %
Consulenze tecniche				0	
Lavoro interinale				0	
Formazione del personale	3.330	1.880	894	1.450	
Analisi da terzi	123.714	144.352	139.784	(20.638)	
Costi inerenti alla Qualità	15.307	15.590	14.274	(283)	
Smaltimento rifiuti	869	0	0	869	
Prestazioni tecniche	14.404	15.785	16.422	(1.381)	
Quote associative	2.662	2.684	3.624	(22)	
Servizio RSPP/ODV	6.200	2.200	1.960	4.000	
Consul. amministrat., legali, fiscali	1.556	73	25.085	1.483	
Spese controllo di gestione				0	
Condizione impianti tecnologici	16.858	16.800	16.800	58	
Pulizia locali e manut. aree verdi	18.100	18.271	19.185	(171)	
Derattizzazione	670	670	670	0	
Manutenzioni cabina elettrica	1.780	1.393	1.754	387	
Lavaggi vetrerie	3.772	3.646	3.688	126	
Guardiane notturne e festive	3.920	3.920	3.920	0	
Costi inerenti alla sicurezza	570	120	354	450	
Prestazioni diverse multis.	9.300	9.379	9.300	(79)	
Elaborazione paghe	6.306	6.105	7.081	201	
Brokerage	0	0	0	0	
Prestazioni da terzi	226.212	69.228	122.586	156.984	
Ademp.fisc.e amminis.ve	3.484	3.120	3.120	364	
Ristrutturazione locali	0	970	0	(970)	
Rimborsi / compensi a stagisti	27.478	12.396	6.883	15.082	
SPESE GENERALI INDUSTRIALI	92.016	85.334	76.844	6.682	7,83 %
Forza motrice	64.978	58.768	50.313	6.210	
Acqua e spese accessorie	6.964	6.266	6.456	698	
Gase spese accessorie	434	145	108	289	
Teleriscaldamento	19.640	20.155	19.966	(515)	
SPESE DELLA GESTIONE	72.946	73.013	69.502	(68)	-0,09 %
Spese di rappresentanza	785	619	628	165	
Acquisto libri e riviste	1.177	964	1.267	213	
Abbonamenti riviste	763	811	607	(47)	
Cancelleria e mat. di cons. per fotoc.	1.247	1.345	1.260	(97)	
Materiale sanitario vario	0	0	14	0	
Assicurazioni	33.282	38.569	41.968	(5.288)	
Spese di consegna a terzi	2.250	2.262	2.231	(12)	
Pubblicità	229	212	202	17	
Telefoniche e accessorie	13.816	13.175	10.803	642	
Internet	6.411	887	882	5.524	
Spese minute diverse	0	0	0	0	
Gestione corsi, convegni e seminari	0	0	0	0	
Spese postali e di spedizione	22	221	1.091	(198)	
Imposte e tasse	2.894	3.468	3.189	(575)	
IRES	2.263	3.351	0	(1.088)	
IRAP	4.750	5.739	3.213	(989)	
Materiali di consumo aziendali	3.056	1.392	2.148	1.665	



LABORATORIO CHIMICO
CAMERA COMMERCIO TORINO

Azienda Speciale della Camera di Commercio, Industria, Artigianato ed Agricoltura di Torino
10127 Torino - Via Ventimiglia, 165 - Tel. 011.6700.111 - Fax 011.6700.100 - P.IVA 09273250010

	Importi	Importi	Importi	Variazioni 2019 vs 2018	
	2019	2018	2017	€	%
COSTI cont.					
GESTIONE CED	12.093	10.588	11.132	1.505	14,22 %
Modulistica e accessori CED	845	499	1.883	346	
Contr. Ass. e aggiorn. software				0	
Contr. Manut. Software	1.430	1.428	1.428	2	
Contr. Manut. Hardware	1.853	1.849	1.795	4	
Canoni licenza software	7.965	6.811	6.026	1.154	
Noleggi e leasing macch. Ced				0	
Spese sistema informatico				0	
SPESE PER GLI AUTOMEZZI	13.634	10.681	13.106	2.953	27,65 %
Carburanti e lubrificanti AUTOVETTURE	495	606	581	(111)	
Assicurazioni AUTOVETTURE	593	699	665	(107)	
Tasse di circolazione AUTOVETTURE	23	23	23	0	
Manutenzioni ordinarie AUTOVETTURE	1.370	182	1.166	1.188	
Spese diverse AUTOVETTURE	242	15	10	227	
Noleggio AUTOVETTURE	0	0	0	0	
Carburanti e lubrificanti AUTOCARRI	2.396	2.994	2.498	(598)	
Assicurazioni AUTOCARRI	3.799	4.153	3.829	(354)	
Tasse di circolazione AUTOCARRI	93	108	100	(15)	
Manutenzioni ordinarie AUTOCARRI	3.642	1.848	4.086	1.793	
Spese diverse AUTOCARRI	982	53	148	929	
Noleggio AUTOCARRI	0	0	0	0	
TOT. SPESE DI FUNZIONAMENTO	767.931	611.425	667.074	156.506	25,60 %
AMMORTAMENTI	0	0	0	0	N.A.
Quote ammort. su beni materiali	0	0	0	0	
Quote ammort. su immob. immat.				0	
ACCANTONAMENTI	2.583	48.228	2.489	(45.645)	-94,64 %
Accantonam. Svalutaz. Crediti	2.583	8.228	2.489	(5.645)	
Accantonam. F.do Liberalità Az.	0	0	0	0	
Accantonamenti ristrutturazioni aziendali	0	0	0	0	
Accantonam. per Fondorischii e oneri	0	40.000	0	(40.000)	
TOT. COSTI DI STRUTTURA	1.910.564	1.780.560	1.786.692	130.004	7,30 %
RISULTATO DELLA GESTIONE CORRENTE	(10.838)	(16.678)	(3.077)	5.840	-35,02 %
PROVENTI FINANZIARI	2	1	2	1	52,48 %
Interessi attivi bancari e postali	2	1	2	1	
Interessi attivi su titoli				0	
ONERI FINANZIARI	(1.066)	(1.155)	(1.132)	89	-7,72 %
Interessi passivi bancari	0	0	0	0	
Spese e commissioni bancarie	(1.065)	(1.154)	(1.131)	90	
Spese e oneri postali	0	0	0	0	
Abbuoni e arrotondam. passivi	(1)	(1)	(1)	(0)	
SOPRA VVENIENZE ATTIVE	21.445	26.051	15.433	(4.607)	-17,68 %
Sopravvenienze attive	21.445	26.051	15.432	(4.607)	
Plusv.da vendita cespiti	0	0	1	0	
SOPRA VVENIENZE /MINUSV. PASSIVE	(4.433)	(3.743)	(5.970)	(690)	18,42 %
Sopravvenienze passive	(4.433)	(3.743)	(5.970)	(690)	
Minusvalenze da alienazione	0	0	0	0	
Oneri straor. Personale anno prec.	0	0	0	0	
Perdite su crediti	0	0	0	0	
Risultato dell'esercizio	5.111	4.477	5.256	634	14,16 %



**LABORATORIO CHIMICO
CAMERA COMMERCIO TORINO**

Azienda Speciale della Camera di Commercio, Industria, Artigianato ed Agricoltura di Torino
10127 Torino - Via Ventimiglia, 165 - Tel.011.6700.111 - Fax 011.6700.100 - P.IVA 09273250010

CONTO ECONOMICO 2019:

CONFRONTO CONSUNTIVO VS BUDGET



LABORATORIO CHIMICO
CAMERA COMMERCIO TORINO

Azienda Speciale della Camera di Commercio, Industria, Artigianato ed Agricoltura di Torino
10127 Torino - Via Ventimiglia, 165 - Tel.011.6700.111 - Fax 011.6700.100 - P.IVA 09273250010

	Importi		Variazione 2019 (Cons vs Bdg)	
	2019	Bdg 2019	€	%
RICAVI				
A) RICAVI ORDINARI				
<i>1) Proventi da servizi</i>	1.418.267	1.200.000	218.267	18,19%
<i>2) Altri proventi o rimborsi</i>	61.460	60.000	1.460	2,43%
Ricavi accessori e proventi generali	0	0	0	
Recuperi spese da LRCE/TOINC/UNICRI	61.455	60.000	1.455	
Altri recuperi	0	0	0	
Ricavi da vendita cespiti	0	0	0	
Abbuoni e arrotondamenti attivi	5	0	5	
Utilizzo F.do sval. crediti economico	0	0	0	
<i>4) Contributi regionali o da altri enti pubblici</i>	0	0	0	
Contributi da altri enti	0	0	0	
<i>5) Altri contributi</i>	0	0	0	
Utilizzo f.do acquisiz. beni strumentali	0	0	0	
<i>6) Contributo della Camera di commercio</i>	420.000	500.000	(80.000)	-16,00%
Contrib. CCIAA TORINO in c/eserc.	420.000	500.000	(80.000)	
Contributo Stracrd. Sistema Informativo	0	0	0	
TOTALE RICAVI ORDINARI	1.899.727	1.760.000	139.727	7,94%



LABORATORIO CHIMICO
CAMERA COMMERCIO TORINO

Azienda Speciale della Camera di Commercio, Industria, Artigianato ed Agricoltura di Torino
10127 Torino - Via Ventimiglia, 165 - Tel.011.6700.111 - Fax011.6700.100 - P.IVA 09273250010

	Importi		Variazione 2019 (Cons vs Bdg)	
	2019	Bdg 2019	€	%
COSTI				
B) COSTI DI STRUTTURA				
ORGANI ISTITUZIONALI	23.437	26.500	(3.063)	-11,56%
Indennità incarico Camerale Vice Direttore	0	0	0	
Ind. al Presidente e ai Vicepresidenti	0	0	0	
Ind. gettoni e rimb. spese al Consiglio	0	0	0	
Ind. gettoni e rimb. spese ai Revisori	21.219	23.000	(1.781)	
Ind. gett. e rimb.sp. al Comit. Esecut.	0	0	0	
Rimb. Spese a Org. Istituz.	2.218	3.500	(1.282)	
COSTI DEL PERSONALE	1.116.614	1.136.805	(76.401)	-6,72%
Retribuzioni lorde	736.430	741.445	(5.015)	
Contributi a carico ente	225.489	228.737	(3.249)	
Indennità anzianità accantonate	63.606	74.105	(10.499)	
Premi assicurativi Inail ammin.	0	0	0	
Indennità incarico camerale Vice direzione	56.210	56.210	0	
Missioni	0	0	(56.210)	
Rimb. spese al personale	3.728	3.500	228	
Mensa	22.935	24.808	(1.873)	
Vestiaro di servizio	0	0	0	
Accertamenti sanitari	5.156	4.000	1.156	
Assicurazioni per il personale	749	1.000	(251)	
Spese diverse per il personale	2.311	3.000	(689)	
SPESE DI FUNZIONAMENTO:				
GESTIONE DEI MACCHINARI	47.754	55.500	(7.746)	-13,96%
Tarature	4.265	4.000	265	
Manutenzione impianti	0	0	0	
Manutenzione impianti multis.	2.450	2.500	(50)	
Manutenzione attrezzature	5.720	5.000	720	
Contratti di manutenzione	35.320	44.000	(8.680)	
ACQ. MAT. DI CONS. LABORATORI	42.997	44.000	(1.003)	-2,28%
Reagenti	17.630	16.000	1.630	
Vetriere	697	2.000	(1.303)	
Accessori e mat. cons. dei macchinari	6.869	5.000	1.869	
Materiali di riferimento	276	1.000	(725)	
Gas Tecnici	11.701	13.000	(1.299)	
Materiali di consumo dei laboratori	5.825	7.000	(1.175)	



LABORATORIO CHIMICO
CAMERA COMMERCIO TORINO

Azienda Speciale della Camera di Commercio, Industria, Artigianato ed Agricoltura di Torino
10127 Torino - Via Ventimiglia, 165 - Tel.011.6700.111 - Fax 011.6700.100 - P.IVA 09273250010

	2019	Bdg 2019	€	%
COSTI (Cont.)				
PRESTAZIONI DI SERVIZI	486.491	304.240	182.251	59,90%
Consulenze tecniche	0	0	0	
Lavoro interinale	0	0	0	
Formazione del personale	3.330	1.000	2.330	
Analisi da terzi	123.714	105.000	18.714	
Costi inerenti alla Qualità	15.307	16.000	(693)	
Smaltimento rifiuti	869	500	369	
Prestazioni tecniche	14.404	18.000	(3.596)	
Quote associative	2.662	3.500	(838)	
Consul. amministrat., legali, fiscali	1.556	1.000	556	
Servizio RSP/ODV	6.200	2.000	4.200	
Condizione impianti tecnologici	16.858	17.000	(142)	
Pulizia locali e manut. aree verdi	18.100	19.000	(900)	
Derattizzazione	670	1.000	(330)	
Manutenzioni cabina elettrica	1.780	1.500	280	
Lavaggi vetriere	3.772	4.000	(228)	
Guardiane notturne e festive	3.920	4.000	(80)	
Costi inerenti alla sicurezza	570	500	70	
Prestazioni diverse multis.	9.300	9.500	(200)	
Elaborazione paghe	6.306	6.000	306	
Brokerage	0	0	0	
Prestazioni da terzi	226.212	65.000	161.212	
Ademp.fisc.e amminis.ve	3.484	4.000	(516)	
Ristrutturazione locali	0	0	0	
Rimborsi / compensi a stagisti	27.478	25.740	1.738	
SPESE GENERALI INDUSTRIALI	92.016	92.500	(484)	-0,52%
Forza motrice	64.978	65.000	(22)	
Acqua e spese accessorie	6.964	6.000	964	
Gase spese accessorie	434	500	(66)	
Teleriscaldamento	19.640	21.000	(1.360)	
SPESE DELLA GESTIONE	65.933	72.500	(6.567)	-9,06%
Spese di rappresentanza	785	500	285	
Acquisto libri e riviste	1.177	1.000	177	
Abbonamenti riviste	763	1.000	(237)	
Cancelleria e mat. di cons. per fotoc.	1.247	1.500	(253)	
Materiale sanitario vario	0	0	0	
Assicurazioni	33.282	40.000	(6.718)	
Spese di consegna a terzi	2.250	2.500	(250)	
Pubblicità	229	500	(271)	
Telefoniche e accessorie	13.816	13.500	316	
Internet	6.411	6.000	411	
Spese minute diverse	0	0	0	
Gestione corsi, convegni e seminari	0	0	0	
Spese postali e di spedizione	22	1.000	(978)	
Imposte e tasse	2.894	3.000	(106)	
Materiali di consumo aziendali	3.056	2.000	1.056	
GESTIONE CED	12.093	11.500	593	5,16%
Modulistica e accessori CED	845	1.000	(155)	
Contr. Ass. e aggiorn. software	0	0	0	
Contr. Manut. Software	1.430	1.500	(70)	
Contr. Manut. Hardware	1.853	2.000	(147)	
Canoni licenza software	7.965	7.000	965	
Noleggi e leasing macch. Ced	0	0	0	
Spese sistema informatico	0	0	0	



LABORATORIO CHIMICO
CAMERA COMMERCIO TORINO

Azienda Speciale della Camera di Commercio, Industria, Artigianato ed Agricoltura di Torino
10127 Torino - Via Ventimiglia, 165 - Tel.011.6700.111 - Fax 011.6700.100 - P.IVA 09273250010

	Importi		Variazione 2019 (Cons vs Bdg)	
	2019	Bdg 2019	€	%
COSTI (Cont.)				
SPESE PER GLI AUTOMEZZI	13.634	12.500	1.134	9,07%
Carburanti e lubrificanti AUTOVETTURE	495	500	(5)	
Assicurazioni AUTOVETTURE	593	500	93	
Tasse di circolazione AUTOVETTURE	23	500	(477)	
Manutenzioni ordinarie AUTOVETTURE	1.370	0	1.370	
Spese diverse AUTOVETTURE	242	500	(258)	
Noleggio AUTOVETTURE	0	0	0	
Carburanti e lubrificanti AUTOCARRI	2.396	3.000	(604)	
Assicurazioni AUTOCARRI	3.799	4.000	(201)	
Tasse di circolazione AUTOCARRI	93	0	93	
Manutenzioni ordinarie AUTOCARRI	3.642	3.000	642	
Spese diverse AUTOCARRI	982	500	482	
Noleggio AUTOCARRI	0	0	0	
TOT. SPESE DI FUNZIONAMENTO	760.918	592.740	168.178	28,37%
AMMORTAMENTI	0	0	0	
Quote ammort. su beni materiali	0	0	0	
Quote ammort. su immob. immat.	0	0	0	
ACCANTONAMENTI	2.583	0	2.583	
Accantonam. Svalutaz. Crediti	2.583	0	2.583	
Accantonam. per Fondorischii e oneri	0	0	0	
Accantonamenti ristrutturazioni aziendali	0	0	0	
TOT. COSTI DI STRUTTURA	1.903.551	1.756.045	91.297	5,20%
RISULTATO DELLA GESTIONE CORRENTE	(3.825)	3.955	48.430	1224,44%
PROVENTI FINANZIARI	2	0	2	
Interessi attivi bancari e postali	2	0	2	
Interessi attivi su titoli	0	0	0	
ONERI FINANZIARI	(1.066)	0	(1.065)	
Interessi passivi bancari	0	0	0	
Spese e commissioni bancarie	(1.065)	0	(1.065)	
Spese e oneri postali	0	0	0	
Abbuoni e arrotondam. passivi	(1)	0	(1)	
SOPRA VVENIENZE ATTIVE	21.445	0	21.445	
Sopravvenienze attive	21.445	0	21.445	
Plusv. da vendita cespiti	0	0	0	
SOPRA VVENIENZE /MINUSV. PASSIVE	(4.433)	0	(4.433)	
Sopravvenienze passive	(4.433)	0	(4.433)	
Minusvalenze da alienazione	0	0	0	
Oneri straor. Personale annoprec.	0	0	0	
Perdite su crediti	0	0	0	
Risultato ante Imposte	12.123	3.955	64.379	1627,67%
IMPOSTE DELL'ESERCIZIO	(7.013)	(3.955)	(3.058)	77,31%
IRAP	(4.750)	(3.285)	(1.465)	
IRES	(2.263)	(670)	(1.593)	
Risultato Netto dell'esercizio	5.111	(0)	5.111	NA



**LABORATORIO CHIMICO
CAMERA COMMERCIO TORINO**

Azienda Speciale della Camera di Commercio, Industria, Artigianato ed Agricoltura di Torino
10127 Torino - Via Ventimiglia, 165 - Tel. 011.6700.111 - Fax 011.6700.100 - P.IVA 09273250010

STATO PATRIMONIALE RICLASSIFICATO



LABORATORIO CHIMICO
CAMERA COMMERCIO TORINO

Azienda Speciale della Camera di Commercio, Industria, Artigianato ed Agricoltura di Torino
10127 Torino - Via Ventimiglia, 165 - Tel.011.6700.111 - Fax 011.6700.100 - P.IVA 09273250010

IMPIEGHI	2019		2018		2017	
	€	%	€	%	€	%
Disponibilità Liquide	343.154	21,9	174.233	11,4	109.737	7,4
LIQUIDITA' IMMEDIATE	343.154	21,9	174.233	11,4	109.737	7,4
Crediti a breve	1.195.937	76,4	1.303.578	85,2	1.362.101	92,4
Ratei e Risconti attivi	26.140	1,7	52.831	3,5	2.531	0,2
LIQUIDITA' DIFFERITE	1.222.077	78,1	1.356.409	88,6	1.364.631	92,6
CAPITALE CIRCOLANTE LORDO	1.565.231	100,0	1.530.642	100,0	1.474.369	100,0
Immobilizzazioni Immateriali	0	0,0	0	0,0	0	0,0
Immobilizzazioni Materiali	0	0,0	0	0,0	0	0,0
IMMOBILIZZAZIONI NETTE	0	0,0	0	0,0	0	0,0
TOTALE IMPIEGHI	1.565.231	100,0	1.530.642	100,0	1.474.369	100,0

FONTI	2019		2018		2017	
	€	%	€	%	€	%
Debiti a breve termine	417.295	26,7	334.390	21,8	380.168	25,8
Ratei e risconti passivi	90.921	5,8	105.333	6,9	95.972	6,5
PASSIVITA' CORRENTI	508.216	32,5	439.722	28,7	476.140	32,3
F.do TFR	735.721	47,0	748.097	48,9	694.625	47,1
Fondo Liberalità Aziendale	10.000	0,6	10.000	0,7	10.000	0,7
F.do Oneri	52.169	3,3	74.332	4,9	34.332	2,3
F.do Ristrutt. Aziendale	250.000	16,0	250.000	16,3	250.000	17,0
PASSIVITA' CONSOLIDATE	1.047.890	66,9	1.082.429	70,7	988.958	67,1
CAPITALE DI TERZI	1.556.106	99,4	1.522.152	99,4	1.465.098	99,4
F.do Premio Assunzioni	4.014	0,3	4.014	0,3	4.014	0,3
F.do acq. beni CCIAA	0	0,0	0	0,0	0	0,0
Risultato d'esercizio	5.111	0,3	4.477	0,3	5.256	0,4
PATRIMONIO NETTO	9.125	0,6	8.491	0,6	9.270	0,6
TOTALE FONTI	1.565.231	100,0	1.530.642	100,0	1.474.369	100,0



**LABORATORIO CHIMICO
CAMERA COMMERCIO TORINO**

Azienda Speciale della Camera di Commercio, Industria, Artigianato ed Agricoltura di Torino
10127 Torino - Via Ventimiglia, 165 - Tel.011.6700.111 - Fax 011.6700.100 - P.IVA 09273250010

CONTO ECONOMICO RICLASSIFICATO



**LABORATORIO CHIMICO
CAMERA COMMERCIO TORINO**

Azienda Speciale della Camera di Commercio, Industria, Artigianato ed Agricoltura di Torino
10127 Torino - Via Ventimiglia, 165 - Tel. 011.6700.111 - Fax 011.6700.100 - P. IVA 09273250010

	2019		2018		2017		Diff. 2019 vs 2018	
	€	%	€	%	€	%	€	%
Proventi	1.418.267	74,7	1.202.652	68,2	1.292.069	72,4	215.615	17,9
Contributo CCIAA	420.000	22,1	500.000	28,3	430.000	24,1	-80.000	-16,0
Altri Proventi	61.460	3,2	61.230	3,5	61.547	3,5	229	0,4
Altri contributi	0	0,0	0	0,0	0	0,0	0	N.A.
RICAVI	1.899.727	100,0	1.763.882	100,0	1.783.616	100,0	135.845	7,7
-Acquisti materiali di consumo per laboratorio	42.997	2,3	52.698	3,0	47.457	2,7	-9.701	-18,4
+/-Variazione scorte materie prime, materiali e merci	0	0,0	0	0,0	0	0,0	0	N.A.
CONSUMI DI MATERIALI	42.997	2,3	52.698	3,0	47.457	2,7	-9.701	-18,4
-UtENZE e servizi	645.505	34,0	478.992	27,2	541.648	30,4	166.513	34,8
-Manutenzioni	47.754	2,5	50.531	2,9	51.649	2,9	-2.777	-5,5
-Esercizio autoveicoli	13.634	0,7	10.681	0,6	13.106	0,7	2.953	27,6
ACQUISTI DI SERVIZI	706.893	37,2	540.204	30,6	606.404	34,0	166.689	30,9
-Costo del Personale	1.116.614	58,8	1.097.680	62,2	1.093.699	61,3	18.933	1,7
-Costo Organi Statutari	23.437	1,2	23.227	1,3	23.431	1,3	210	0,9
-Spese generali CED	12.093	0,6	10.588	0,6	11.132	0,6	1.505	14,2
-Accantonamenti per rischi	2.583	0,1	48.228	2,7	2.489	0,1	-45.645	-94,6
-Ammortamenti	0	0,0	0	0,0	0	0,0	0	N.A.
+ Utilizzo F.do acquisizione beni strumentali	0	0,0	0	0,0	0	0,0	0	N.A.
COSTI DI STRUTTURA	1.154.726	60,8	1.179.723	66,9	1.130.751	63,4	-24.996	-2,1
RISULTATO OPERATIVO	-4.890	-0,3	-8.743	-0,5	-996	-0,1	3.853	-44,1
+/- Proventi/Oneri Finanziari	2	0,0	1	0,0	2	0,0	1	52,5
+/- Proventi/Oneri Straordinari	17.012	0,9	22.308	1,3	9.463	0,5	-5.296	-23,7
RISULTATO ANTE IMPOSTE	12.123	0,6	13.567	0,8	8.469	0,5	-1.443	-10,6
-Imposte dell'esercizio	-7.013	-0,4	-9.090	-0,5	-3.213	-0,2	2.077	-22,8
RISULTATO NETTO	5.111	0,3	4.477	0,3	5.256	0,3	634	14,2



**LABORATORIO CHIMICO
CAMERA COMMERCIO TORINO**

Azienda Speciale della Camera di Commercio, Industria, Artigianato ed Agricoltura di Torino
10127 Torino - Via Ventimiglia, 165 - Tel. 011.6700.111 - Fax 011.6700.100 - P.I.V.A. 09273250010



CAMERA DI COMMERCIO
INDUSTRIA ARTIGIANATO E AGRICOLTURA
DI TORINO

CONSIGLIO
CAMERALE

**CAMERA DI COMMERCIO INDUSTRIA ARTIGIANATO E AGRICOLTURA
T O R I N O**

ESTRATTO

VERBALE N.3/20

**ADUNANZA DEL CONSIGLIO CAMERALE
martedì, 23 giugno 2020 - ore 10,50**

Presenti:

GALLINA Dario
POMPILO D'ALICANDRO Enzo
BELLONO Federico Michele

CIPOLLETTA Massimiliano

COALOVA Francesca

FIORITTI Caterina
GALLIATI Fabrizio

GAROLA Giorgia Maria

SUPPORTA Francesca

Presidente
Vicepresidente
In rappresentanza del settore
Organizzazioni Sindacali
In rappresentanza del settore Servizi
alle Imprese
In rappresentanza del settore Servizi
alle Imprese
In rappresentanza del settore Turismo
In rappresentanza del settore
Agricoltura
In rappresentanza del settore Industria

Revisore dei Conti

Sono collegati in videoconferenza:

SCARLATELLI Nicola
ALBERTO Corrado Maria
ASVISIO Luca

BANCHIERI Giancarlo

BERGESIO Giuseppe
CARMELLO Micol

GALLO Giovanni

IMBERTI Elena

LUVIE' Massimo

MARCHELLI Luisa Bice

MARZOLLA Antonello

Vicepresidente Vicario
In rappresentanza del settore Industria
In rappresentanza del settore Liberi
Professionisti
In rappresentanza del settore Servizi
alle Imprese
In rappresentanza del settore Trasporti
In rappresentanza del settore
Commercio
In rappresentanza del settore
Cooperazione
In rappresentanza del settore
Artigianato
In rappresentanza del settore Credito e
Assicurazioni
In rappresentanza del settore
Commercio
In rappresentanza del settore
Commercio

GRECO Massimo

Revisore dei Conti

Assenti:

DE SANTIS Dino	In rappresentanza del settore Artigianato
MATTIOLO Gioacchino Silvano	In rappresentanza del settore Servizi alle Imprese
PAGLIA Patrizia	In rappresentanza del settore Industria
PREZIOSO Giovanni	In rappresentanza del settore Associazioni del Consumatore
VITALE Michele	Presidente del Collegio dei Revisori dei Conti

Segretario: Il Segretario Generale, dr. Guido BOLATTO.

Per l'esame della seguente deliberazione:

Area	Area SG	
Settore	Segreteria di Giunta e di Consiglio	
Adunanza del	23 giugno 2020	
Oggetto	Azienda Speciale Laboratorio Chimico - Approvazione bilancio di esercizio 2019. DG n. 45 del 19/05/2020. (Relatore: Presidente)	Deliberazione n° 9

Ai sensi dell'articolo 2 comma 5 della Legge n. 580/1993 e s.m.i. le Camere di commercio, nel rispetto dei limiti previsti dal D.Lgs. n. 219/2016 che ha modificato la Legge n. 580/1993, e di criteri di equilibrio economico e finanziario, possono costituire, previa approvazione del Ministro dello sviluppo economico, in forma singola o associata aziende speciali operanti secondo le norme del diritto privato. Le aziende speciali delle camere di commercio sono organismi strumentali dotati di soggettività tributaria. Le camere di commercio possono attribuire alle aziende speciali il compito di realizzare le iniziative funzionali al perseguimento delle proprie finalità istituzionali e del proprio programma di attività, assegnando alle stesse le risorse finanziarie e strumentali necessarie.

Il Laboratorio Chimico è un'Azienda Speciale della Camera di Commercio di Torino che si occupa di rilasciare certificati ufficialmente riconosciuti su merci e prodotti e di fornire a produttori, commercianti e consumatori un servizio qualificato di analisi e consulenza compiendo attività di studio e ricerca sulla qualità dei prodotti immessi sul mercato.

Lo statuto dell'Azienda Speciale "Laboratorio Chimico" all'art. 12 dispone, in base a quanto previsto dall'articolo 65 del D.P.R. 254/05, che il preventivo economico annuale, le sue variazioni e il bilancio di esercizio siano deliberati dal Consiglio di Amministrazione in tempo utile per essere sottoposti

all'approvazione del Consiglio camerale, quali allegati al preventivo e al bilancio di esercizio della Camera di commercio.

Con l'approvazione del bilancio d'esercizio, il Consiglio camerale adotta le necessarie determinazioni in ordine alla destinazione dell'utile o al ripiano della perdita della gestione aziendale, anche ai fini della coerenza contabile con il bilancio d'esercizio camerale.

Con deliberazione n. 44 del 05/05/2020 la Giunta camerale ha provveduto alla ricostituzione del Consiglio di amministrazione dell'Azienda Speciale.

Nella riunione svoltasi lo scorso 14/05/2020 il Consiglio di Amministrazione del Laboratorio Chimico ha approvato la proposta di bilancio d'esercizio 2019 dell'Azienda Speciale (costituito da Stato Patrimoniale, Conto Economico e Nota integrativa) che, insieme alle relative Relazione sulla Gestione e Relazione dei Revisori dei Conti, costituiscono allegati alla presente deliberazione quale parte integrante e sostanziale.

Nella Relazione sulla Gestione si segnala che il 2019 si è riconfermato un anno di sostanziale continuità operativa ottenuta grazie al mantenimento dei principali clienti e progetti, sia istituzionali, prima fra tutti la Camera di commercio di Torino, sia "privati". Il tutto in un contesto economico e di mercato che continua a non dare significativi segni di ripresa.

Si rileva che il progetto, promosso da Unioncamere nazionale, volto a valutare l'unificazione in un unico soggetto giuridico dei Laboratori Chimico-Merceologici attualmente operanti come Aziende Speciali delle rispettive Camere di commercio, è rimasto in stand by per l'incertezza circa la forma giuridica con cui costituire il nuovo "soggetto economico" e alcune perplessità sui valori economici del Piano di Fattibilità. Tale progetto era stato infatti sottoposto alla Giunta camerale che, nell'adunanza del 18 febbraio 2018, lo ha approvato seppur con alcune "riserve" in merito alla forma giuridica e ai valori economici del Piano di Fattibilità, per i quali è stato dato mandato agli Organi del Laboratorio di effettuare opportuni approfondimenti.

Nel 2019 l'organico aziendale è diminuito di una unità, causa pensionamento di una risorsa, e si è avviato l'affiancamento del responsabile del settore "Chimica Organica", il cui rapporto di lavoro, anche questo per pensionamento, è terminato il 31 marzo 2020.

Tra le attività e i progetti di maggior rilievo realizzati nel corso del 2019 si segnala che:

- lo "Sportello Etichettatura", servizio di primo orientamento tecnico-normativo sull'etichettatura dei prodotti alimentari e sulla sicurezza alimentare, ha continuato a diffondersi a livello nazionale, superando le 60 adesioni da parte di altrettante Camere di commercio e strutture del Sistema Camerale, realizzando anche svariati eventi formativi e seminari sul tema, su tutto il territorio nazionale.

È inoltre entrato "in produzione" il "Portale Etichettatura" con l'obiettivo di rendere più fruibili i servizi di primo orientamento, oltre a creare le condizioni, anche tecnologiche, per realizzare ed offrire servizi ulteriori di interesse per un target di utenza ancora più ampio. È stata infatti avviata l'estensione del servizio anche ad ambiti diversi rispetto a quello alimentare, in collaborazione con Dintec, società del sistema camerale;

- si è consolidata l'attività dell'Azienda nella progettazione ed erogazione di eventi formativi per il comparto agroalimentare rivolti sia alle imprese sia ai professionisti del settore, inquadrandosi nel contesto della formazione continua obbligatoria;
- è continuata l'attività nell'ambito della ristorazione collettiva, in particolare in collaborazione con il Comune di Torino ed altri Comuni di "minori" dimensioni, non soltanto per il supporto ai controlli presso mense e centri cottura, ma anche in ambito formativo e informativo, mediante la produzione di contenuti e momenti divulgativi principalmente, ma non esclusivamente, rivolti alle Commissioni Mensa, nonché per il supporto alla predisposizione dei capitolati di gara per l'affidamento dei servizi di ristorazione collettiva;
- è continuata l'attività redazionale, a supporto delle finalità divulgative istituzionali della Camera di commercio di Torino, con l'aggiornamento delle "guide", redatte in anni precedenti, per il Settore "Regolazione del Mercato" e all'ulteriore sviluppo di contenuti, sempre in ottica "digitale", delle guide Torino doc e Torino Cheese per il Settore "Sviluppo e Valorizzazione Filiera";
- è proseguita l'attività di supporto tecnico alla Camera di commercio di Torino, Organismo di certificazione delle D.O. della provincia, quale "braccio tecnico-operativo" della stessa Camera di commercio, lungo tutta la filiera dei controlli, dalla vigna alla cantina;
- in collaborazione con Camera di commercio di Torino e Slow Food, sono state avviate le attività per l'avvio della decima edizione del progetto "Maestri del Gusto", in vista della premiazione dei nuovi "Maestri" in occasione di Terra Madre e Salone del Gusto 2020;
- il Laboratorio è stato inoltre coinvolto dalla Camera di commercio di Torino in attività afferenti i progetti "Digitalizzazione – Punto Impresa Digitale" e "Orientamento Lavoro e Professioni", entrambi finanziati con l'incremento del 20% del diritto annuale. Più in particolare il coinvolgimento del Laboratorio si è concretizzato nella progettazione, organizzazione ed erogazione di seminari e workshop sul tema della proprietà intellettuale e dell'e-commerce, principalmente rivolti alle imprese operanti nel settore agroalimentare, e in percorsi di "Alternanza Scuola-Lavoro" sul tema dell'etichettatura e della sicurezza alimentare rivolti ad insegnanti e studenti delle scuole superiori specificamente interessate a tali tematiche, per le caratteristiche dei rispettivi percorsi formativi;
- sono continuate, presso i locali del Laboratorio, le contrattazioni della Borsa Merci di Torino, con una conseguente maggior presenza di utenti interessati ai servizi erogati dall'Azienda, ai quali sono stati proposti pacchetti analitici specifici;
- l'Azienda, nel mese di maggio ha affrontato positivamente l'audit, da parte di SAI GLOBAL, per la certificazione del proprio sistema di gestione, in base ai requisiti della UNI EN ISO 9001:2015, per le attività di progettazione ed esecuzione di audit in ambito della sicurezza alimentare e progettazione ed erogazione di formazione in ambito della sicurezza alimentare. Inoltre, ad ottobre 2019, si è svolta la visita di sorveglianza da parte di ACCREDIA, per quanto attiene le attività di prova accreditate verificando la competenza tecnica a svolgere le prove e la conformità ai requisiti della norma di riferimento dei laboratori di prova. La visita ha avuto come riferimento la

nuova revisione della norma ISO/IEC 17025, ed è terminata con il mantenimento dell'accREDITAMENTO.

Nella Nota Integrativa viene ricordato che a partire dall'esercizio 2009, a seguito della Circolare Ministeriale n. 3622 del 5/2/2009, l'Azienda deve effettuare l'analisi delle immobilizzazioni presenti in bilancio separando quelle acquisite con risorse proprie da quelle acquisite con il contributo in conto impianti erogato dalla Camera di commercio. Conseguentemente a tale operazione contabile compare a bilancio solo il valore netto delle immobilizzazioni acquisite dal Laboratorio Chimico con risorse proprie. Tale valore alla data di chiusura dell'esercizio 2019 risulta essere pari a €. 0 in quanto nel corso dell'esercizio tutte le immobilizzazioni sono state acquistate utilizzando il "contributo in c/impianti" a questo scopo erogato dalla Camera di commercio di Torino.

Dall'esame del Bilancio 2019 trasmesso dall'Azienda speciale si evince che i ricavi ammontano a € 1.921.174,00, mentre i costi risultano pari a € 1.909.051,00.

Il risultato di esercizio ante imposte è pari a € 12.124,00, su cui grava un onere fiscale complessivo di € 7.013,00, ossia IRES per € 2.263,00 ed IRAP pari ad € 4.750,00.

Pertanto il bilancio dell'esercizio 2019 chiude con un risultato d'esercizio positivo pari ad € 5.111,00.

Il contributo della Camera di commercio di Torino in conto esercizio 2019 risulta essere pari ad € 420.000,00.

Relativamente alla posizione creditoria e debitoria al 31/12/2019 verso la Camera di commercio di Torino si evidenzia quanto segue:

Crediti verso la CCIAA	€	649.787,00
Debiti verso la CCIAA	€	56.210,00

Nello Stato patrimoniale e nella Nota Integrativa si legge che la voce "Crediti verso CCIAA" racchiude i crediti diversi da quelli per servizi e per l'anno in corso registrano il residuo da pagare del contributo ordinario anno 2018 pari a €. 200.000,00, il contributo ordinario anno 2019 pari a €. 420.000,00 (come consuntivato dall'Azienda Speciale) e il contributo in "c/impianti" ancora da ricevere dalla CCIAA di Torino relativo all'anno 2019.

Relativamente al credito per contributo in c/impianti anno 2019 si segnala che:
- sulla scorta della prechiusura 2019 del Laboratorio Chimico allegata dall'Azienda medesima al proprio Preventivo economico anno 2020 (approvato con deliberazione del Consiglio camerale n. 17 del 16/12/2019) la quale indicava pari ad € 30.000,00 l'importo del contributo camerale 2019 necessario a far fronte all'acquisto di beni patrimoniali, essendo nel frattempo pervenute fatture attestanti l'acquisto di beni patrimoniali effettuati nel corso del 2019 dal Laboratorio Chimico per complessivi € 29.787,13, con determinazione dirigenziale n. 29/A-SG dell'11/02/2020 si è provveduto ad autorizzare la liquidazione di quest'ultimo importo quale contributo in c/capitale anno 2019 a favore dell'Azienda Speciale Laboratorio Chimico e contestualmente a ridurre di un importo pari ad € 212,87 la prenotazione rilevata con precedente provvedimento n. 229/A-SG del 17/12/2019 sul conto 330101 "Contributi alle Aziende Speciali".

Relativamente al contributo ordinario anno 2019, indicato dall'Azienda Speciale Laboratorio Chimico pari ad € 420.000,00 (come da proprio consuntivo 2019 approvato dal Consiglio di Amministrazione dell'Azienda Speciale in data 14 maggio u.s.) si rileva che lo stesso è stato oggetto di riduzione rispetto all'importo preventivato dal Laboratorio medesimo in quanto i ricavi a consuntivo sono stati maggiori di quelli stimati in prechiusura. A tale proposito si precisa che nel bilancio consuntivo 2019 della Camera di commercio di Torino tale importo risulta indicato invece per € 500.000,00, in quanto sulla scorta della prechiusura 2019 del Laboratorio Chimico allegata dall'Azienda medesima al proprio Preventivo economico anno 2020 (approvato con deliberazione del Consiglio camerale n. 17 del 16/12/2019) la quale indicava pari ad € 500.000,00 l'importo del contributo camerale in conto esercizio anno 2019, con determinazione dirigenziale n. 229/A-SG del 17/12/2019 si è provveduto a quantificare per un importo pari ad € 500.000,00 il contributo in c/esercizio anno 2019 rinviandone la liquidazione ad una o più successive determinazioni dirigenziali per far fronte alle future richieste di acconti e/o saldo che potevano pervenire da parte del Laboratorio Chimico relativamente all'anno 2019, previo avvenuto pagamento da parte dell'ente camerale del contributo in conto esercizio anno 2018 che, alla data attuale, risulta essere stato richiesto da parte dell'Azienda Speciale - e conseguentemente liquidato- per complessivi € 300.000,00 rispetto all'importo di € 500.000,00 iscritto al budget 2018 della Camera di commercio di Torino.

I "Crediti per Servizi" sono relativi a crediti verso clienti, compresi la Camera di commercio di Torino ed altri Enti e sono tutti esigibili entro 12 mesi. Nel corso dell'esercizio, si è provveduto a stornare crediti inesigibili per € 1.775,00 mediante utilizzo del fondo svalutazione crediti.

La posta di debito, pari a €. 56.210,00 si riferisce all'indennità camerale riconosciuta per la Vice Direzione che verrà erogata nel corso del 2020 sulla base della deliberazione della Giunta camerale n. 14 del 5/2/2018.

Il risultato d'esercizio 2019, ossia l'avanzo di € 5.111,00 rappresenta un debito verso la Camera di commercio di Torino.

Pertanto il contributo della Camera di commercio di Torino in conto esercizio 2019, pari a € 420.000,00, al netto dell'avanzo di esercizio 2019 di € 5.111,00 realizzato dall'Azienda Speciale, si ridurrebbe ad € 414.889,00, inferiore di € 80.634,00 rispetto all'esercizio 2018 ed inferiore di € 85.111,00 rispetto allo stanziamento di budget 2019 pari a € 500.000,00.

Nel verbale del Collegio dei Revisori della suddetta azienda dell'11/05/2020 si evidenzia che il consuntivo 2019 rileva un discreto aumento dei "Proventi da servizi" passati da € 1.202.652,00 (esercizio 2018) a € 1.418.267,00 (+ 215.615,00 €), con una differenza positiva (+ 218.267,00 €) anche rispetto al Budget 2019 dove erano attesi proventi per € 1.200.000,00; tale differenza è attribuibile principalmente ai proventi per analisi/consulenza e ai contributi diretti ai settori.

Tra i costi di struttura, rispetto all'esercizio precedente, si evidenzia un lieve incremento della spesa del Personale passata da € 1.097.680,00 del 2018 ad € 1.116.614,00 (+ 18.934,00). Tale incremento è attribuibile ai seguenti fattori: passaggio di livello per un dipendente a tempo indeterminato a far data dal 01/06/2019;

assenza per malattia per l'intero periodo di comporto (180 giorni) di una dipendente assunta a tempo indeterminato (fascia protetta) conclusa con dimissioni volontarie a far data dal 15/10/2019 per pensionamento; accertamento premialità (5%) in conformità alla contrattazione sindacale II livello del 13 marzo 2019.

Nella voce altri costi si è provveduto altresì all'accertamento di un importo pari ad € 56.210,00 come indennità camerale al Vice Direttore in conseguenza della deliberazione della Giunta camerale n. 14 del 05/02/2018 che ha ripristinato la suddetta indennità (precedentemente eliminata nel 2015) in forza delle indicazioni dei Ministeri vigilanti (nota MEF n. 31086 del 08.04.2015 e nota MISE n. 91933 del 15/06/2015), stabilendo che tale emolumento vada ad alimentare il fondo di risultato dei dirigenti della Camera e fornendo indicazioni al Laboratorio sulla quantificazione dell'importo medesimo.

Relativamente ai costi degli Organi istituzionali il dato appare pressoché immutato, mentre i costi di funzionamento registrano un aumento pari ad € 35.538,00.

Con deliberazione n. 45 del 19/05/2020 la Giunta camerale ha esaminato il bilancio consuntivo 2019 del Laboratorio Chimico al fine di sottoporlo per l'approvazione al Consiglio camerale nella riunione odierna.

Tenuto conto di quanto indicato nel bilancio 2019 dell'Azienda, il debito relativo al contributo in conto esercizio 2019, iscritto nel bilancio camerale, risulta superiore di € 80.000,00. Pertanto, emergendo la necessità per la Camera di commercio di Torino di adeguare tale importo nel corso del 2020, alle effettive necessità del Laboratorio chimico, portandolo alla somma di € 420.000,00, si è provveduto con determinazione dirigenziale n. 95 del 22/05/2020.

IL CONSIGLIO

- Udito il relatore;
- Visto l'articolo 2 della Legge n. 580/93, così come modificato dal D.Lgs. n. 23 del 25/02/2010 e dal D.Lgs. n. 219 del 25/11/2016;
- Visto il D.P.R. 2 novembre 2005, n. 254 "Regolamento per la disciplina della gestione patrimoniale e finanziaria delle Camere di commercio";
- Visti gli Statuti di questa Camera di commercio e dell'Azienda Speciale "Laboratorio Chimico";
- Visto il Piano Strategico Pluriennale di questa Camera di commercio 2015 - 2019, approvato con deliberazione del Consiglio camerale n. 10 del 20/07/2015 e successivamente integrato con deliberazione del Consiglio n. 2 del 28/04/2016 e modificato con deliberazione del Consiglio n. 3 del 19/02/2018;
- Vista la Relazione previsionale e programmatica anno 2019 approvata con deliberazione del Consiglio camerale n. 14 del 29/10/2018;
- Esaminato il bilancio dell'Azienda Speciale "Laboratorio Chimico" dell'esercizio 2019 (costituito da Stato Patrimoniale, Conto Economico e Nota Integrativa) e le relative Relazione sulla gestione e Relazione dei Revisori dei Conti, allegati quale parte integrante e sostanziale del presente provvedimento approvato dal Consiglio del Laboratorio Chimico riunitosi lo scorso 14 maggio;

- Visto l'estratto del verbale del Consiglio di Amministrazione del "Laboratorio Chimico" del 14 maggio 2020;
- Vista la deliberazione del Consiglio camerale n. 18 del 17/12/2018;
- Vista la deliberazione del Consiglio camerale n. 17 del 16/12/2019;
- Vista la deliberazione della Giunta camerale n. 45 del 19/05/2020;

All'unanimità

DELIBERA

- 1) di approvare il Bilancio Consuntivo per l'esercizio 2019 dell'Azienda Speciale "Laboratorio Chimico";
- 2) di procedere con il riversamento dell'utile di esercizio 2019, pari ad Euro 5.111,00 da parte dell'Azienda Speciale "Laboratorio Chimico".

La presente deliberazione sarà pubblicata all'Albo camerale informatico di questa Camera di commercio, istituito ai sensi dell'art. 32, Legge 69/2009, conformemente a quanto previsto dall'articolo 45 dello Statuto camerale.

IL SEGRETARIO GENERALE

Guido Bolatto

Firmato digitalmente ai sensi
dell'art. 24 del D.Lgs. 82/2005

IL PRESIDENTE

Dario Gallina

Firmato digitalmente ai sensi
dell'art. 24 del D.Lgs. 82/2005

Visto per le registrazioni contabili

Il Dirigente Area Risorse Finanziarie e Provveditorato

Marco Minarelli

Firmato digitalmente ai sensi dell'art.24 del D.Lgs. 82/2005



VERBALE N. 2/2020 del 11 maggio 2020

Il giorno 11 del mese di maggio dell'anno 2020, alle ore 11.30, si è riunito in conferenza call il Collegio dei revisori del Laboratorio Chimico - Azienda Speciale della Camera di Commercio di Torino, così costituito:

- Dr. Giuseppe Marcelli, Presidente designato dal Ministero dello sviluppo economico;
- Dr. Gerardo Cillo, componente designato del Ministero dell'Economia e Finanze;
- Dr. Sergio Bussone, componente designato dalla Regione Piemonte;

Il Collegio dei revisori esamina l'elaborato che è stato redatto secondo quanto previsto dall'art. 68. Comma 1 del citato DPR n. 254, in base agli allegati II ed I del medesimo decreto ed è corredato dalla relazione illustrativa del Presidente e dalla nota integrativa.

I prospetti di bilancio - sintetici e analitici - e la relazione del Presidente del Laboratorio Chimico, necessari per la predisposizione della presente relazione, sono stati trasmessi al Collegio dei revisori dal dottor Guido Cerrato, a mezzo posta elettronica, il giorno 04.05.2020.

Il Collegio, quindi, predispose ed approva la relativa relazione che viene trascritta di seguito al presente verbale.

Letto, approvato e sottoscritto:

Dr. Giuseppe Marcelli Giuseppe Marcelli

Dr. Gerardo Cillo Gerardo Cillo

Dr. Sergio Bussone Sergio Bussone



RELAZIONE DEL COLLEGIO DEI REVISORI DEI CONTI AL BILANCIO CONSUNTIVO 2019

All'Organo di Amministrazione,

l'esame del collegio è stato condotto sulla base di verifiche periodiche e a campione degli elementi probativi a supporto dei saldi e delle informazioni contenute nel bilancio, nonché sull'adeguatezza e correttezza dei criteri contabili utilizzati e della ragionevolezza delle scritture contabili riportate dagli amministratori.

Il Collegio ritiene che il lavoro svolto fornisca una ragionevole base per l'espressione di un giudizio professionale.

Il Collegio, esamina il bilancio d'esercizio 2019, unitamente alla relazione del Presidente nella quale sono stati evidenziati i risultati ottenuti nel corso dell'esercizio, in relazione ai progetti e alle attività realizzate dall'azienda e con riferimento agli obiettivi previsti per l'anno di riferimento contenuti nel bilancio di previsione, approvato dal Consiglio Camerale.


Il Collegio prende, inoltre, visione dei format relativi alle linee di progetto nei quali sono evidenziati il dettaglio dei costi ed il relativo avanzamento trimestrale correlato alla erogazione dei contributi camerali.

Il Bilancio dell'esercizio chiuso al 31 dicembre 2019, che il presidente dell'Organo di Amministrazione sottopone all'approvazione, è così composto:

- Il conto economico;
- Lo stato patrimoniale;
- La nota integrativa.
- Allegati: stato patrimoniale triennale analitico; conto economico triennale analitico; conto economico 2019 – confronto consuntivo vs budget; stato patrimoniale riclassificato; conto economico riclassificato e dati di sintesi.

Il Collegio prende atto che il bilancio d'esercizio 2019 è stato redatto in conformità delle vigenti disposizioni e in particolare del D.P.R. 2 novembre 2005, n. 254 e ricorda che la responsabilità della redazione del bilancio compete all'Organo amministrativo dell'Azienda, mentre è del Collegio la responsabilità del giudizio professionale espresso e basato sulla revisione contabile.

Si procede quindi, secondo quanto previsto dall'articolo 73, comma 4, del D.P.R. 2 novembre 2005, n. 254 a riassumere nei prospetti seguenti le poste di bilancio contenute nei modelli I (Stato patrimoniale) e H (Conto economico) del consuntivo al 31 dicembre 2019 comparate con quelle dell'esercizio precedente:



	Valori al 31/12/2019	Valori al 31/12/2018	Var. %
ATTIVO			
· Immobilizzazioni nette	0	0	
· Crediti di funzionamento	1.205.442	1.312.276	-8,1%
· Disponibilità liquide	343.154	174.233	97,0%
· Ratei e risconti	26.140	52.831	-50,5%
Totale attivo	1.574.737	1.539.340	2,3%
PASSIVO E PATRIMONIO NETTO			
· Fondo acquisizione beni strumentali	0	0	
· Patrimonio netto (a)	9.125	8.491	7,5%
· Fondo trattamento di fine rapporto (b)	735.721	748.097	-1,7%
· Debiti di funzionamento (c)	417.295	334.390	24,8%
· Fondi per rischi ed oneri (d)	321.675	343.030	-6,2%
· Ratei e risconti	90.921	105.333	-13,7%
Totale passivo e patrimonio netto	1.574.737	1.539.340	2,3%

(a) Comprende il Risultato d'esercizio e il Fondo premio di assunzione, rispettivamente di € 5.111 ed € 4.014 (il Fondo acquisizione patrimoniali (beni strumentali) è pari a € 0, v. Circolare Mise n.3622/C del 2009).


(b) La consistenza iniziale al 01.01.2019 del F.do TFR era di € 748.097, cui vanno detratti € 75.982 di somme utilizzate per erogazioni nel corso dell'anno e aggiunti € 63.606 di accantonamento di competenza. La consistenza al 31.12.2019 è quindi pari a € 735.721.

(c) La voce comprende in dettaglio: Debiti vs fornitori per € 236.119, Debiti vs CCIAA per € 56.210, Debiti tributari e previdenziali di € 84.869, Debiti vs dipendenti di € 36.584, Debiti vs Erario di € 0, Debiti diversi di € 3.453, altri debiti v/clienti per note di credito da emettere di € 61.

(d) Il Fondo per rischi ed oneri al 31.12.2019 accoglie: il F/ svalutazione crediti di € 9.505, il F/ristrutturazione aziendale di € 250.000, il F/oneri di € 52.169, il F/ liberalità aziendale di € 10.000.

CONTO ECONOMICO

	Importi 2019	Importi 2018	Var. %
RICAVI			
· Ricavi propri (a)	1.479.727	1.263.882	17,1%
· Contributo della CCIAA di TO in c/esercizio	420.000	500.000	-16,0%
Totale ricavi	1.899.727	1.763.882	7,7%
COSTI			
· Costi di struttura	1.463.234	1.408.552	3,9%
· Costi istituzionali per iniziative e progetti	437.735	314.690	39,1%
· Accantonamenti	2.583	48.228	-94,6%
· Imposte	7.013	9.090	-22,8%
· Oneri diversi finanziari e straordinari (b)	-15.948	-21.156	
Totale costi	1.894.616	1.759.405	7,7%
Ris.gestione corrente	5.111	4.477	14,2%
TOTALE A PAREGGIO	1.899.727	1.763.882	7,7%



- (a) Il dettaglio dei ricavi è nel prospetto successivo. Questa voce comprende i Proventi da servizi per € 1.418.267, altri proventi o rimborsi per € 61.460, contributi di altri enti per € 0.
(b) La voce accoglie gli oneri finanziari al netto dei proventi finanziari, e le sopravvenienze/minusvalenze passive al netto delle sopravvenienze/plusvalenze attive.

Le Aziende Speciali, come disposto all'art. 65, commi 2 e 3, del richiamato Regolamento D.P.R. n. 254/2005, perseguono l'obiettivo di assicurare, mediante acquisizione di risorse proprie, almeno la copertura dei costi strutturali. Nel 2019, come si evince dal prospetto del conto economico, i costi di struttura sono stati pari a € 1.463.234, i ricavi propri (proventi da servizi e altri proventi o rimborsi) sono stati di 1.479.727 (differenza +16.493 €). L'anno precedente a fronte di costi di struttura pari a € 1.408.552, si registravano ricavi propri di € 1.263.882 (differenza € -144.670).

ANDAMENTO GESTIONALE ED ECONOMICO

L'esercizio chiuso al 31 dicembre 2019 fa rilevare un avanzo di ammontare pari ad € 5.111, che considerato il contributo camerale in conto esercizio di € 420.000, determina per il 2019 un contributo complessivo della Camera di commercio di Torino pari ad € 414.889, inferiore di € 80.634 rispetto all'anno precedente, quando il contributo camerale era stato di € 495.523.

Per quanto concerne il dettaglio RICAVI:

Le principali voci dei ricavi nel confronto tra gli esercizi 2019 e 2018 e le relative incidenze percentuali sul totale ricavi sono riportate nel prospetto seguente:

	2019		2018	
	Valori assoluti	Valori %	Valori assoluti	Valori %
Ricavi ordinari				
Proventi da servizi	1.418.267	74,7%	1.202.652	68,2%
Altri proventi o rimborsi	61.460	3,2%	61.230	3,5%
Contributi regionali o altri enti pubblici	-	-	-	-
Contributo CCIAA di Torino	420.000	22,1%	500.000	28,3%
Ricavi totali	1.899.727	100,0%	1.763.882	100,0%

Per un'analisi in chiave prospettica dell'andamento della gestione dell'Azienda, il Collegio calcola l'Indice di autonomia finanziaria, in termini di Ricavi propri (escluso il contributo camerale) in rapporto ai Ricavi totali. Tale indice, per l'anno 2019 è pari al 74,7%, in lieve aumento rispetto al 2018 quando risultava pari al 68,2%. Nell'esercizio si osserva un discreto aumento dei Proventi da servizi, passati da € 1.202.652 a € 1.418.267 (+215.615 € in termini assoluti, +15,20% in termini percentuali). Dal confronto con il Budget erano attesi proventi per € 1.200.000, con una differenza positiva per € 218.267, attribuibile principalmente ai proventi per analisi/consulenza e ai contributi diretti ai settori. Le entrate proprie dell'Azienda (escluso il contributo camerale), pari ad € 1.479.727, hanno coperto il complesso degli oneri del personale (1.116.614 €) e delle spese di funzionamento (323.183 €). Il contributo della Camera di Commercio di Torino (€ 420.000) nel 2019 rappresenta il 22,1% dei complessivi ricavi, mentre nell'anno precedente rappresentava il 28,3% dei ricavi.

Per quanto concerne il dettaglio COSTI:

Il complesso dei costi accertati nel 2019, comprensivi dei costi di struttura, dei costi istituzionali per spese per iniziative e progetti, e delle imposte d'esercizio, ammontano ad € 1.899.727 e registrano un aumento di € 135.845, pari a 7,7% rispetto al 2018, in cui erano pari ad € 1.763.882. Il confronto



delle voci di costo negli esercizi 2019 e 2018 e i relativi pesi percentuali sono riepilogati, nel seguente prospetto:

La principale voce di costo dell'Azienda Speciale è rappresentata dai Costi di struttura, per i quali si riporta sinteticamente l'incidenza delle singole voci negli esercizi 2019 e 2018:

Costi di struttura	2019		2018	
	Valori assoluti	Valori %	Valori assoluti	Valori %
Organi istituzionali	23.437	1,6%	23.227	1,6%
Personale	1.116.614	76,2%	1.097.680	75,3%
Funzionamento	323.183	22,0%	287.645	19,7%
Ammortamenti e Accantonamenti	2.583	0,2%	48.228	3,3%
Totale costi di struttura	1.465.817	100,0%	1.456.780	100,0%

Tra i costi di struttura si segnala un lieve incremento della spesa del Personale, passata da € 1.097.680 del 2018 a € 1.116.614, pari al 1,72% rispetto all'esercizio precedente, corrispondente a € 18.933, sostanzialmente ascrivibile all'effetto combinato dei seguenti fattori:

- passaggio di livello per un dipendente a tempo indeterminato a far data dal 01/06/19;
- assenza per malattia per l'intero periodo di comporto (180gg) di una dipendente assunta a tempo indeterminato (fascia protetta) conclusa con dimissioni volontarie a far data 15/10/19 per pensionamento;
- accertamento premialità (5%) in conformità alla contrattazione sindacale II livello del 13 marzo 2019;

Nella voce altri costi, infine, si è provveduto all'accertamento di un importo pari ad € 56.210 come indennità camerale per il Vice Direttore, in conseguenza della deliberazione di Giunta camerale n. 14 del 05/02/2018 che ha nuovamente ripristinato tale istituto. L'incidenza dei costi del Personale (€ 1.116.614) sul totale Proventi da servizi e altri Proventi diversi dai contributi (1.418.267 + 61.460) nel 2019 è pari all'75,46%, a fronte del 86,5% rilevato nel 2018. Relativamente ai costi degli Organi Istituzionali, il dato appare pressoché immutato in quanto passato dai € 23.227 del 2018 a € 23.437 del 2019, facendo registrare un lieve aumento (€ 210). Il valore degli accantonamenti è pari € 2.583 ed accoglie l'accantonamento effettuato al fondo svalutazione crediti non tassato.



SITUAZIONE FINANZIARIA E PATRIMONIALE

Come si evince dal prospetto seguente, al 31/12/2019 l'importo dei crediti di funzionamento indicato in bilancio ammonta ad € 1.205.442, a fronte di € 1.312.276 rilevati al 31/12/2018. Le disponibilità liquide sono pari ad € 343.154, a fronte di € 174.233 del 31/12/2018.

Inoltre, secondo le disposizioni della Circolare del Ministero dello sviluppo economico n. 3622/C del 05.02.09 per le immobilizzazioni acquisite con risorse proprie l'Azienda Speciale potrà rilevare le quote di ammortamento e il valore delle immobilizzazioni in bilancio. Per cui, analogamente al bilancio precedente, anche in questo esercizio comparirà solo il valore netto delle immobilizzazioni acquisite dall'Azienda Speciale con proprie risorse. Tale valore alla chiusura dell'esercizio risulta pari a € 0.

Per le voci relative alle attività si riscontrano i seguenti valori e movimenti nel corso dell'anno:

ATTIVO	01/01/2019	Variazione assoluta	31/12/2019
Totale Immobilizzazioni	-	-	-
Attivo circolante			
Rimanenze	-	-	-
Crediti di funzionamento	1.312.276	-106.834	1.205.442
di cui:			
Crediti vs CCIAA	848.238	-198.451	649.787
Crediti per servizi	411.758	23.671	495.135
Crediti partite attive da accertare	35.034	-11.363	23.671
Crediti vs erario	13.144	9.153	22.297
Crediti diversi (rimborso assicurativi, depositi cauz.ali..)	4.101	10.451	14.552
Disponibilità liquide	174.233	168.921	343.154
Ratei e risconti attivi	52.831	-26.691	26.140
Conti d'ordine	-	-	-
TOTALE GENERALE	1.539.340	35.396	1.574.736



Per le voci relative alle passività si riscontrano i seguenti valori e movimenti nel corso dell'anno:

PASSIVO	01/01/2019	Variazione assoluta	31/12/2019
Debiti di finanziamento	-	-	-
Trattamento di Fine Rapporto	748.097	-12.376	735.721
Debiti di funzionamento	334.390	82.905	417.295
<i>di cui:</i>			
<i>Debiti vs fornitori</i>	178.507	57.612	236.119
<i>Debiti vs CCIAA</i>	56210	0	56210
<i>Debiti tributari e previdenziali</i>	84.035	834	84.869
<i>Debiti vs dipendenti</i>	1.230	35.354	36.584
<i>Debiti vs Erario</i>		0	
<i>Debiti diversi</i>	14.407	-10.954	3.453
<i>Altri debiti per note di credito</i>	0	61	61
	334.389		417.296
Fondo per rischi ed oneri	343.030	-21.355	321.675
<i>di cui:</i>			
<i>F/ svalutazione crediti</i>	8.698	807	9.505
<i>F/ ristrutturazione aziendale</i>	250.000	0	250.000
<i>F/ oneri</i>	74.332	-22.163	52.169
<i>F/ liberalità aziendale</i>	10.000	0	10.000
	343.030		321.675
Ratei e risconti passivi	105.333	-14.412	90.921
TOTALE PASSIVO	1.530.849	34.763	1.565.612
Patrimonio netto	8.491	634	9.125
<i>di cui:</i>			
<i>Risultato di esercizio</i>	4.477	634	5.111
<i>Fondo premio assunzione</i>	4.014	0	4.014
TOTALE PASSIVO E PATRIMONIO NETTO	1.539.340	35.397	1.574.737

Rispetto al preventivo, il consuntivo 2019 rileva maggiori ricavi pari a € 218.267 e conseguenti maggiori costi di struttura per € 91.297. Come noto l'Azienda Speciale è tenuta al rispetto del criterio di equilibrio economico e finanziario, così come sancito dall'articolo 2, comma 5, della legge 29 dicembre 1993, n. 580, che implica un uso efficiente ed efficace delle risorse pubbliche, corollario del principio costituzionale di buon andamento dell'azione amministrativa (art. 97 Cost.). In altri termini, il citato articolo 2 comporta che l'autonomia dell'Azienda, quale capacità discrezionale di decidere operativamente le iniziative da svolgere, deve inserirsi all'interno dell'indirizzo politico e di programma impresso dall'ente camerale di appartenenza ed entro i limiti



finanziari imposti dal bilancio dell'ente medesimo. Inoltre, la disposizione implica che la gestione dell'Azienda Speciale deve essere orientata al perseguimento almeno del pareggio di bilancio, la cui verifica è demandata a ogni ciclo di pianificazione e a ogni bilancio consuntivo all'ente camerale di riferimento. La realizzazione delle linee programmatiche ha determinato al 31/12/2019 un utile pari a €. 5.111 che detratto al contributo camerale in conto esercizio di €. 420.000, determina un contributo complessivo della Camera di commercio di Torino per l'esercizio 2019 pari a €. 414.889, inferiore di €.80.634 rispetto all'esercizio 2018 e inferiore di €. 80.000 rispetto allo stanziamento di budget pari a € 500.000. A tal riguardo il Collegio prende atto dello sforzo di razionalizzazione e di riorganizzazione che l'Azienda sta facendo anche alla luce anche della riforma in atto del sistema camerale nel suo complesso (Decreto MISE del 16/02/2018, GU n. 57 del 9/03/2018) e che dovrà tendere a una ulteriore riduzione dei costi di gestione e a un'ottimizzazione delle risorse. In relazione alle norme di contenimento della spesa pubblica, il Collegio prende atto che la gestione dell'Azienda è stata improntata a rigorosi criteri di economicità e prudenza.

CONCLUSIONI


Nel corso dell'esercizio chiuso al 31 dicembre 2019, l'attività del Collegio è stata ispirata alle norme di comportamento del Collegio Sindacale raccomandate dal Consiglio Nazionale dei Dottori Commercialisti e degli Esperti Contabili e si è svolta in ottemperanza di quanto disposto dall'art. 2403, c. 1, del codice civile e delle direttive emanate dai Ministeri preposti alla vigilanza delle Camere di commercio e delle loro Aziende Speciali. In particolare, il Collegio:

- ha vigilato sull'osservanza della legge e dello statuto e sul rispetto dei principi di corretta amministrazione;
- ha partecipato alle adunanze del Consiglio di Amministrazione dell'Azienda Speciale, svoltesi nel rispetto delle regole statuarie che ne disciplinano il funzionamento;
- ha effettuato le verifiche periodiche;
- dalle informazioni ricevute dai Responsabili delle rispettive funzioni e dall'esame della documentazione da essi fornita nel corso delle verifiche periodiche effettuate, ha valutato e vigilato sull'adeguatezza del sistema amministrativo e contabile, nonché sull'affidabilità di quest'ultimo a rappresentare correttamente i fatti di gestione;
- dalla documentazione pervenuta dall'Azienda, non risulta che siano pervenute denunce ai sensi dell'art. 33 del D.P.R. n. 254/2005.

Il Collegio, esaminate le risultanze contabili al 31/12/2019 come riportate nei modelli "T" ed "H" sopra citati, sulla base della documentazione fornita dall'Azienda Speciale e nell'ambito degli atti che ha potuto acquisire dal momento del proprio insediamento, rileva infine che:

- le attività e le passività sono correttamente esposte in bilancio e le valutazioni risultano attendibili;
- i risultati della gestione economica, finanziaria e patrimoniale sono corretti;
- i dati contabili esposti nei prospetti di bilancio risultano chiari e trovano riscontro nelle scritture di chiusura della contabilità di esercizio
- Risultano correttamente applicate le norme fiscali, di amministrazione e di contabilità.

Per le considerazioni sopra esposte e preso atto della Relazione sulla gestione redatta dal Presidente dell'Azienda Speciale, il Collegio dei revisori ritiene che il sopra citato bilancio nel complesso sia redatto con chiarezza e che rappresenti in modo corretto la situazione patrimoniale, economica e finanziaria del Laboratorio Chimico. Il Collegio esprime pertanto il proprio parere favorevole circa l'ulteriore corso nell'iter di approvazione del bilancio da parte del Consiglio di Amministrazione, in



La riunione termina alle ore 13.00.

Torino, 11/05/2019. 2020

Letto, approvato e sottoscritto:

Dr. Giuseppe Marcelli Giuseppe Moralli

Dr. Gerardo Cillo Gerardo Cillo

Dr. Sergio Bussone Sergio Bussone

